



ΚΥΠΡΙΑΚΗ ΔΗΜΟΚΡΑΤΙΑ

Δημοσιονομική Έκθεση 2023

Μέρος Α
Τελικός Απολογισμός και Άλλες Καταστάσεις



Γενικό Λογιστήριο της Δημοκρατίας

Λευκωσία 2024



Δημοσιονομική Έκθεση 2023

Μέρος Α
Τελικός Απολογισμός και Άλλες Καταστάσεις

Λευκωσία

Μάρτιος 2024

Γενικό Λογιστήριο της Δημοκρατίας

1441 Λευκωσία, Κύπρος

Τηλ: +357 22602310 / Τηλεομ: +357 22675580

Ιστοσελίδα: www.treasury.gov.cy



ΠΕΡΙΕΧΟΜΕΝΑ

Κεφάλαιο	ΜΕΡΟΣ Α	Σελίδα
	Έκθεση Γενικού Λογιστή της Δημοκρατίας	7
	Έκθεση Γενικού Ελεγκτή	25
1	Τελικός Απολογισμός	29
1.1	Πίνακας Υλοποίησης Κρατικού Προϋπολογισμού	30
1.2	Πίνακας Υλοποίησης Κρατικού Προϋπολογισμού Υπουργείων/ Υφυπουργείων /Ανεξάρτητων Υπηρεσιών	31
1.3	Πίνακας Πραγματικών Δαπανών σε σύγκριση με τον Κρατικό Προϋπολογισμό Δαπανών	32
1.4	Πίνακας Υλοποίησης Κρατικού Προϋπολογισμού ανά Κατηγορία Λογαριασμών	33
1.5	Ειδικό Ταμείο Καταβολής Συνταξιοδοτικών Ωφελημάτων	34
2	Αναλυτικές Καταστάσεις	35
2.1	Αναλυτικός Πίνακας Εσόδων και Δαπανών	36
2.2	Πίνακας Επενδύσεων	44
3	Δάνεια / Εγγυήσεις	46
3.1	Πίνακας Δανεισμού	47
3.2	Πίνακας Γραμματίων Δημοσίου	53
3.3	Πίνακας Δανείων με Κυβερνητική Εγγύηση	54
3.4	Πίνακας Δανείων που παραχωρήθηκαν	57

Κεφάλαιο	ΜΕΡΟΣ Β	Σελίδα
4	Ανάλυση Υλοποίησης Προϋπολογισμού	3
4.1	Αναλυτικό Δελτίο Εσόδων	5
4.2	Αναλυτικό Δελτίο Δαπανών	
	- 01 Συνταγματικές Εξουσίες	63
	- 02 Συνταγματικές Υπηρεσίες	103
	- 03 Ανεξάρτητες Υπηρεσίες / Υφυπουργεία	121
	- 11 Υπουργείο Άμυνας	243
	- 12 Υπουργείο Γεωργίας, Αγροτικής Ανάπτυξης και Περιβάλλοντος	251
	- 13 Υπουργείο Δικαιοσύνης και Δημόσιας Τάξεως	339
	- 14 Υπουργείο Ενέργειας, Εμπορίου και Βιομηχανίας	377
	- 15 Υπουργείο Εργασίας και Κοινωνικών Ασφαλίσεων	409
	- 16 Υπουργείο Εσωτερικών	443
	- 17 Υπουργείο Εξωτερικών	529
	- 18 Υπουργείο Οικονομικών	601
	- 19 Ανεξάρτητα Γραφεία	661
	- 20 Υπουργείο Παιδείας, Αθλητισμού και Νεολαίας	667
	- 21 Υπουργείο Μεταφορών, Επικοινωνιών και Έργων	751
	- 22 Υπουργείο Υγείας	841
4.3	Πίνακας Συμπληρωματικών Πιστώσεων και Μεταφοράς Πιστώσεων	879
4.4	Πίνακας Μεταφοράς Πιστώσεων Προϋπολογισμού στο επόμενο έτος	1025
4.5	Αναλυτικό Δελτίο Εσόδων – Ειδικό Ταμείο Καταβολής Συνταξιοδοτικών Ωφελημάτων	1027
4.6	Αναλυτικό Δελτίο Δαπανών – Ειδικό Ταμείο Καταβολής Συνταξιοδοτικών Ωφελημάτων	1029



Έκθεση Γενικού Λογιστή της Δημοκρατίας

Υπουργό Οικονομικών,

Έχω την τιμή να υποβάλω τη Δημοσιονομική Έκθεση για το έτος 2023. Το περιεχόμενο της Δημοσιονομικής Έκθεσης καθορίζεται στο άρθρο 78 του Νόμου 20(Ι)/2014 και περιλαμβάνει παρουσίαση των εσόδων και δαπανών που είχαν περιληφθεί στον Κρατικό Προϋπολογισμό σε σύγκριση με τα έσοδα και τις δαπάνες που έγιναν κατά το ίδιο οικονομικό έτος, λαμβάνοντας υπόψιν και τους συμπληρωματικούς προϋπολογισμούς και τυχόν μεταφορές πιστώσεων. Η ετοιμασία του Τελικού Απολογισμού, πραγματοποιείται στη βάση του νομοθετικού πλαισίου από το οποίο αυτός διέπεται και το οποίο περιλαμβάνει τις πρόνοιες του Συντάγματος της Κυπριακής Δημοκρατίας, τον περί της Δημοσιονομικής Ευθύνης και του Δημοσιονομικού Πλαισίου Νόμο του 2014 (Ν.20(Ι)/2014) και τον περί της Λογιστικής και Δημοσιονομικής Διαχείρισης και Χρηματοοικονομικού Ελέγχου της Δημοκρατίας Νόμο του 2014 (Ν. 38(Ι)/2014).

Πέραν του Τελικού Απολογισμού, η Δημοσιονομική Έκθεση περιλαμβάνει οποιαδήποτε άλλα θέματα δημοσιονομικού ενδιαφέροντος. Σύμφωνα με το άρθρο 81 του Συντάγματος και το άρθρο 78 του Νόμου 20(Ι)/2014, η Δημοσιονομική Έκθεση κατατίθεται στη Βουλή των Αντιπροσώπων μέσα σε τρεις μήνες από τη λήξη του οικονομικού έτους αναφοράς.

Η Δημοσιονομική Έκθεση αποτελείται από το **ΜΕΡΟΣ Α – Τελικός Απολογισμός και Άλλες Καταστάσεις και το ΜΕΡΟΣ Β – Αναλυτικές Καταστάσεις Υλοποίησης Προϋπολογισμού**.

Ο Τελικός Απολογισμός του Κρατικού Προϋπολογισμού ετοιμάζεται με βάση τα τελικά έσοδα και δαπάνες και περιλαμβάνει Πίνακες που παρουσιάζουν συνοπτικά την υλοποίηση του Προϋπολογισμού με διάφορες μορφές και αναλύσεις (**Κεφάλαια 1 και 2**). Επίσης, στο **Κεφάλαιο 2** παρουσιάζονται οι επενδύσεις του Κράτους. Στο **Κεφάλαιο 3** περιλαμβάνονται Πίνακες για τον Δανεισμό, τα Γραμμάτια Δημοσίου, τα Δάνεια με κυβερνητικές εγγυήσεις και τα Δάνεια που παραχωρήθηκαν προς τρίτους από το Πάγιο Ταμείο της Δημοκρατίας.

Το **ΜΕΡΟΣ Β – Αναλυτικές Καταστάσεις Υλοποίησης Προϋπολογισμού** περιλαμβάνει αναλυτικές καταστάσεις για τις οικονομικές συναλλαγές που αφορούν στην υλοποίηση του Προϋπολογισμού, συμπεριλαμβανομένων των συμπληρωματικών Πιστώσεων που εκδόθηκαν κατά τη διάρκεια του έτους.

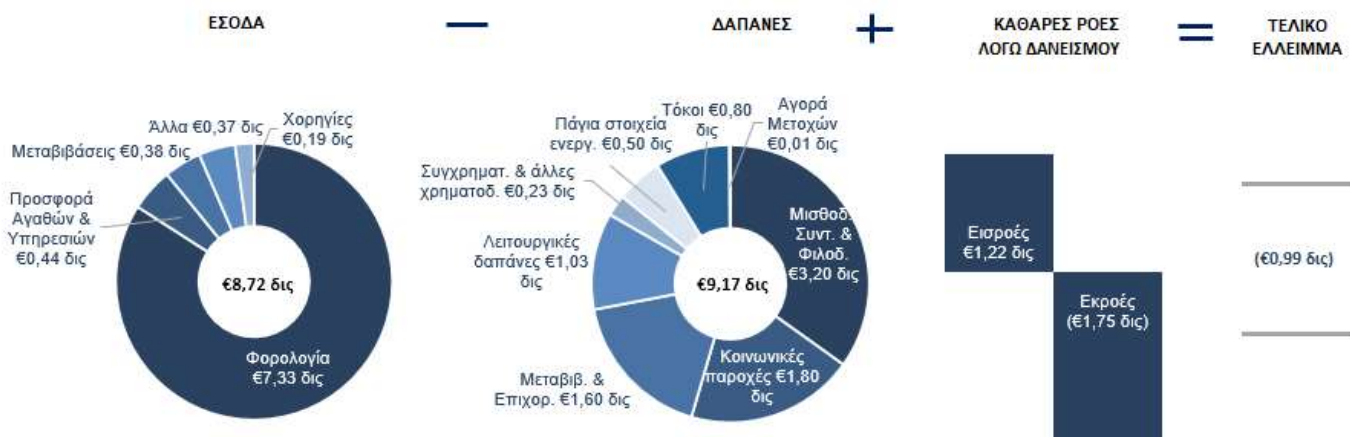
Ο Προϋπολογισμός για το έτος 2023 ψηφίστηκε από τη Βουλή των Αντιπροσώπων και δημοσιεύτηκε στην Επίσημη Εφημερίδα της Δημοκρατίας στις 29 Δεκεμβρίου 2022.

Ο Προϋπολογισμός για το έτος 2023 προνοούσε δαπάνες ύψους €10,52 δις. Κατά τη διάρκεια του έτους εγκρίθηκαν συμπληρωματικές πιστώσεις ύψους €1,48 δις (Συμπληρωματικοί Προϋπολογισμοί ύψους €0,83 δις και Πρόσθετες Πιστώσεις από το Πάγιο Ταμείο, οι οποίες δεν απαιτούν κατάθεση συμπληρωματικών προϋπολογισμών, €0,65 δις).

Κατά συνέπεια, οι συνολικά εγκεκριμένες δαπάνες ανήλθαν σε €12 δις (2022: €11,14 δις). Οι συνολικές πραγματικές δαπάνες έφτασαν τα €10,92 δις (2022: €10,16 δις) (Πίνακας 1.3).

Ο συνολικός Προϋπολογισμός Εσόδων για το έτος 2023 προνοούσε έσοδα €9,77 δις (2022: €8,56 δις). Τα συνολικά έσοδα ήταν €9,94 δις (2022: €9,26 δις) (Πίνακας 1.2).

Ως εκ τούτου, το έλλειμμα του Κρατικού Προϋπολογισμού για το έτος 2023 ήταν €0,98 δις (2022: €0,90 δις) (Πίνακας 1.1), όπως φαίνεται στο πιο κάτω διάγραμμα, σημειώνοντας αύξηση ύψους €0,08 δις (9%).



Διάγραμμα 1: Έλλειμμα έτους

Στο διάγραμμα που ακολουθεί παρουσιάζονται τα Έσοδα και οι Δαπάνες του Κρατικού Προϋπολογισμού για την τελευταία πενταετία.

	2023 €	2022 €	2021 €	2020 €	2019 €
Έσοδα	8,72 δις	8,04 δις	7,14 δις	6,03 δις	6,65 δις
% μεταβολής	8,50%	12,60%	18,40%	-9,30%	
Δαπάνες	(9,17 δις)	(8,20 δις)	(8,05 δις)	(7,61 δις)	(6,71 δις)
% μεταβολής	11,80%	1,90%	5,80%	13,40%	
ΕΛΛΕΙΜΜΑ ΚΡΑΤΙΚΟΥ ΠΡΟΫΠΟΛΟΓΙΣΜΟΥ ΠΡΙΝ ΑΠΟ ΚΑΘΑΡΕΣ ΡΟΕΣ ΛΟΓΩ ΔΑΝΕΙΣΜΟΥ	(0,45 δις)	(0,16 δις)	(0,91 δις)	(1,58 δις)	(0,06 δις)
Εισροές από Αναλήψεις και Αποπληρωμές Εκδοθέντων Δανείων	1,22 δις	1,22 δις	1,59 δις	6,12 δις	3,17 δις
% μεταβολής	0,00%	-23,30%	-74,00%	93,10%	
Εκροές από Αποπληρωμές και Έκδοση Δανείων	(1,75 δις)	(1,96 δις)	(2,23 δις)	(2,45 δις)	(3,47 δις)
% μεταβολής	-10,70%	-12,10%	-9,00%	-29,40%	
ΤΕΛΙΚΟ ΠΛΕΟΝΑΣΜΑ/(ΕΛΛΕΙΜΜΑ) ΚΡΑΤΙΚΟΥ ΠΡΟΫΠΟΛΟΓΙΣΜΟΥ	(0,98 δις)	(0,90 δις)	(1,55 δις)	2,09 δις	(0,36 δις)

Διάγραμμα 2: Απολογισμός Κρατικού Προϋπολογισμού για τα έτη 2019 – 2023

Τα Συνολικά Έσοδα εξαιρουμένων των Εισροών από Αναλήψεις και Αποπληρωμές Εκδοθέντων Δανείων για το 2023 ανήλθαν σε €8,72 δις (2022: €8,04 δις), σημειώνοντας αύξηση ύψους €0,68 δις (8,5%) συγκριτικά με το προηγούμενο έτος. Η αύξηση οφείλεται κυρίως στα αυξημένα κατά €739 εκ. Έσοδα από Φορολογία. Τα Έσοδα από Φορολογία παρουσιάζονται αναλυτικότερα στις σελίδες 11 και 12 της παρούσας Έκθεσης.

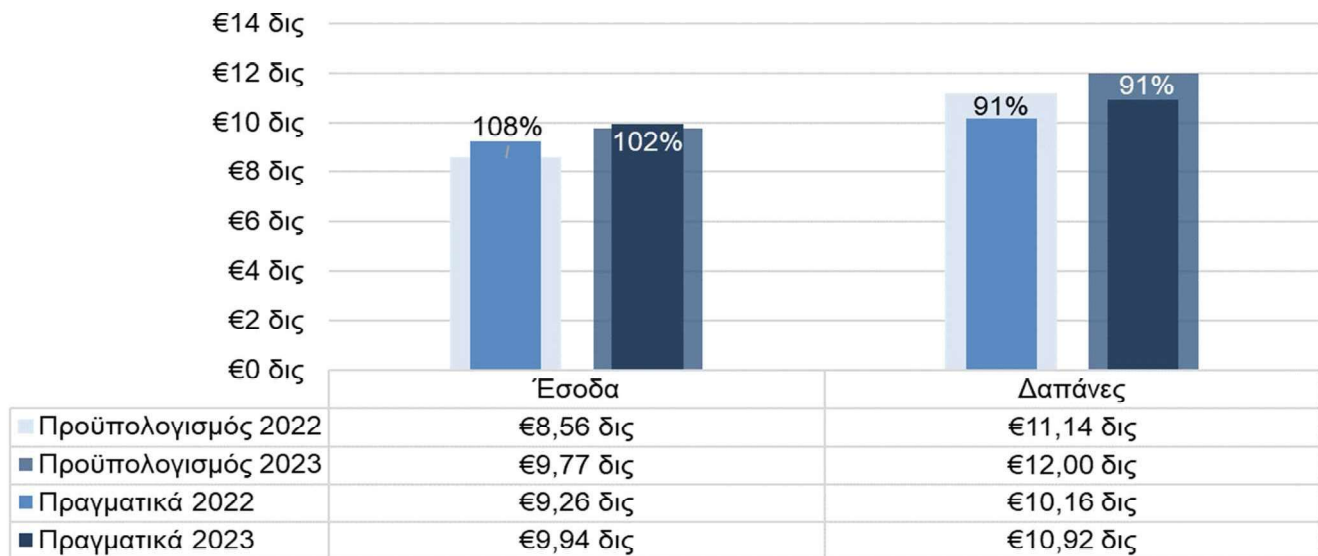
Οι Συνολικές Δαπάνες εξαιρουμένων των Εκροών για Αποπληρωμές και Έκδοση Δανείων αυξήθηκαν κατά €0,97 δις (11,8%) σε σχέση με το 2022 και ανήλθαν σε €9,17 δις (2022: €8,20 δις). Η αύξηση οφείλεται κυρίως στην αύξηση των Δαπανών για την Εξυπηρέτηση του Δημόσιου Χρέους κατά €0,30 δις, των Μισθολογικών Δαπανών, Συντάξεων και Φιλοδωρημάτων κατά €0,29 δις, των Κεφαλαιουχικών Δαπανών κατά €0,13 και των Δαπανών Μεταβιβάσεων κατά €0,09 δις.

Ως εκ τούτου, για το 2023 προέκυψε Έλλειμμα Κρατικού Προϋπολογισμού πριν από Καθαρές Ροές λόγω Δανεισμού ύψους €0,45 δις (2022: €0,16 δις). Παρόλο που το Έλλειμμα αυτό είναι αυξημένο από το προηγούμενο έτος, είναι σε απόλυτους αριθμούς χαμηλότερο από τον μέσο όρο του Ελλείμματος των τριών τελευταίων ετών.



Συνυπολογίζοντας τις Εισροές από Αναλήψεις και Αποπληρωμές Εκδοθέντων Δανείων (2023: €1,22 δις, 2022: €1,22 δις) και τις Εκροές από Αποπληρωμές και Έκδοση Δανείων (2023: €1,75 δις, 2022: €1,96 δις), προκύπτει τελικό Έλλειμμα Κρατικού Προϋπολογισμού για το 2023 ύψους €0,98 δις (2022: €0,90 δις).

Πιο κάτω παρουσιάζεται η υλοποίηση του Κρατικού Προϋπολογισμού, για τα έτη 2022 και 2023.



Διάγραμμα 3: Υλοποίηση Κρατικού Προϋπολογισμού για τα έτη 2022 και 2023

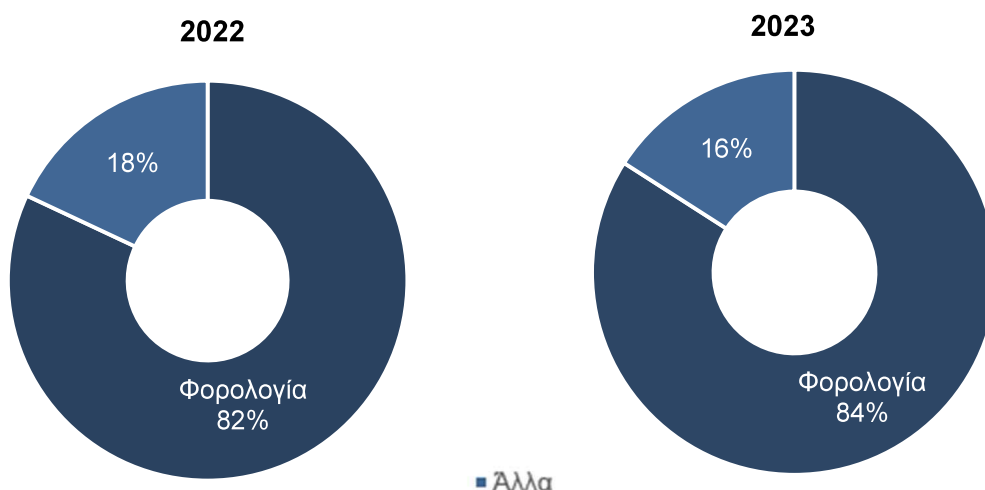
Ο Κρατικός Προϋπολογισμός παρουσίασε το 2023 αύξηση στα έσοδα κατά 14% (2023: €9,77 δις, 2022: €8,56 δις) και στις δαπάνες κατά 8% (2023: €12,00 δις, 2022: €11,14 δις), σε σχέση με το προηγούμενο έτος.

Κατά το 2023, τα συνολικά έσοδα ανήλθαν σε €9,94 δις, το οποίο αντιστοιχεί σε 102% του Κρατικού Προϋπολογισμού (2022: €9,26 δις, 108%). Οι πραγματικές δαπάνες το 2023 έφτασαν τα €10,92 δις, οι οποίες αντιστοιχούν σε ποσοστό υλοποίησης ύψους 91% (2022: €10,16 δις, 91%). Στα διαγράμματα που ακολουθούν αποτυπώνεται η κατανομή των Εσόδων στις κυριότερες τους κατηγορίες σε σχέση με το προηγούμενο έτος.

Τα Έσοδα, εξαιρουμένων των Εισροών από Αναλήψεις και Αποπληρωμές Εκδοθέντων Δανείων ανήλθαν για το 2023 σε €8,72 δις, αντιστοιχώντας σε 103% του Κρατικού Προϋπολογισμού (2022: €8,04 δις, 118%).

Οι Δαπάνες, εξαιρουμένων των Εκροών για Αποπληρωμές και Έκδοση Δανείων, ανήλθαν το 2023 σε €9,17 δις, με το ποσοστό υλοποίησης να αγγίζει το 90% (2022: €8,20 δις, 90%).

Έσοδα



Διαγράμματα 4 και 5: Ανάλυση Εσόδων Κρατικού Προϋπολογισμού για τα έτη 2022 και 2023

Η κυριότερη πηγή Εσόδων για το έτος 2023, εξαιρουμένων των Εισροών από Αναλήψεις και Αποπληρωμές Εκδοθέντων Δανείων, είναι η Φορολογία (84% του συνόλου των Εσόδων). Το αντίστοιχο ποσοστό για το προηγούμενο έτος ήταν 82%. Το ποσοστό των Εσόδων από Φορολογία κατανέμεται ως ακολούθως:

- 47% στους Έμμεσους Φόρους (2022: 45%) και
- 37% στους Άμεσους Φόρους (2022: 37%) (Πίνακας 1.1).

Συγκεκριμένα, το σύνολο των Εσόδων από Φορολογία ανήλθε το 2023 σε €7,33 δις (2022: €6,59 δις).

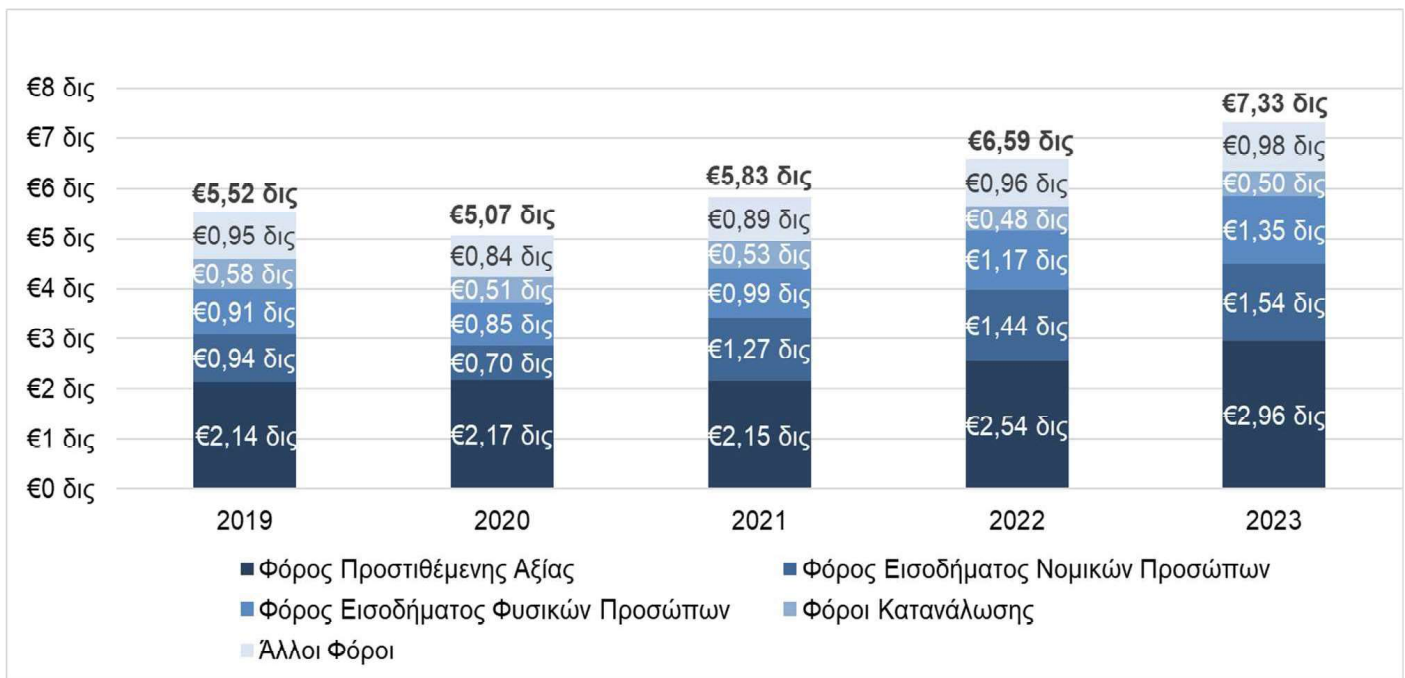
Τα καθαρά Έσοδα από Έμμεσους Φόρους αυξήθηκαν κατά €497 εκ. το 2023 (14%) σε σχέση με το προηγούμενο έτος (Πίνακας 2.1), κυρίως λόγω της αύξησης στα Έσοδα από τον Φόρο Προστιθέμενης Αξίας κατά €421 εκ. (17%), στους Φόρους Κατανάλωσης κατά €25 εκ. (5%) και στις Εισφορές στο Ταμείο Κοινωνικής Συνοχής κατά €32 εκ. (15%).

Τα καθαρά Έσοδα από Άμεσους Φόρους αυξήθηκαν κατά €242 εκ. (8%) συγκριτικά με το 2022 (Πίνακας 2.1), γεγονός που οφείλεται κατά κύριο λόγο στην αύξηση στα Έσοδα από:

- τον Φόρο Εισοδήματος Φυσικών Προσώπων κατά €182 εκ. (16%),
- τον Φόρο Εισοδήματος Νομικών Προσώπων κατά €92 εκ. (6%) και
- τους Φόρους Περιουσίας κατά €43 εκ. (26%),

ενώ επηρεάζονται αντίστροφα από τη μείωση των εσόδων που προέρχονται από τη Μείωση Απολαβών στους Μισθούς του Δημόσιου Τομέα κατά €74 εκ. (96%).

Στο διάγραμμα που ακολουθεί παρουσιάζονται σε μεγαλύτερη ανάλυση τα κυριότερα Έσοδα από Φορολογία για την τελευταία πενταετία.



Διάγραμμα 6: Ανάλυση Εσόδων Κρατικού Προϋπολογισμού από Φορολογία για τα έτη 2019-2023

Τα Έσοδα από Φορολογία παρουσιάζουν αυξητική τάση την τελευταία πενταετία, με εξαίρεση το 2020, που ήταν μια ιδιαίτερη χρονιά, λόγω της πανδημίας. Τα Έσοδα από Φορολογία προέρχονται κυρίως από τους Έμμεσους Φόρους και συγκεκριμένα από τον Φόρο Προστιθέμενης Αξίας και τους Άμεσους Φόρους, όπως τον Φόρο Εισοδήματος Νομικών, αλλά και Φυσικών Προσώπων. Πιο αναλυτικά, τα καθαρά Έσοδα από τον Φόρο Προστιθέμενης Αξίας ανήλθαν σε €2,96 δισ το 2023 (2022: €2,54 δισ), τα καθαρά Έσοδα από τον Φόρο Εισοδήματος Φυσικών Προσώπων έφτασαν τα €1,35 δισ (2022: €1,17 δισ) και τα καθαρά Έσοδα από τον Φόρο Εισοδήματος Νομικών Προσώπων ήταν €1,54 δισ (2022: €1,44 δισ). Επισημαίνεται ότι τα καθαρά Έσοδα από Φορολογία προκύπτουν μετά από συμψηφισμό των επιστροφών Άμεσων και Έμμεσων Φόρων με τα Έσοδα από Φορολογία.

Πέραν των Εσόδων από Φορολογία, στα υπόλοιπα Έσοδα, τα οποία αποτελούν το 16% (2022: 18%) των συνολικών Εσόδων, συμπεριλαμβάνονται μεταξύ άλλων:

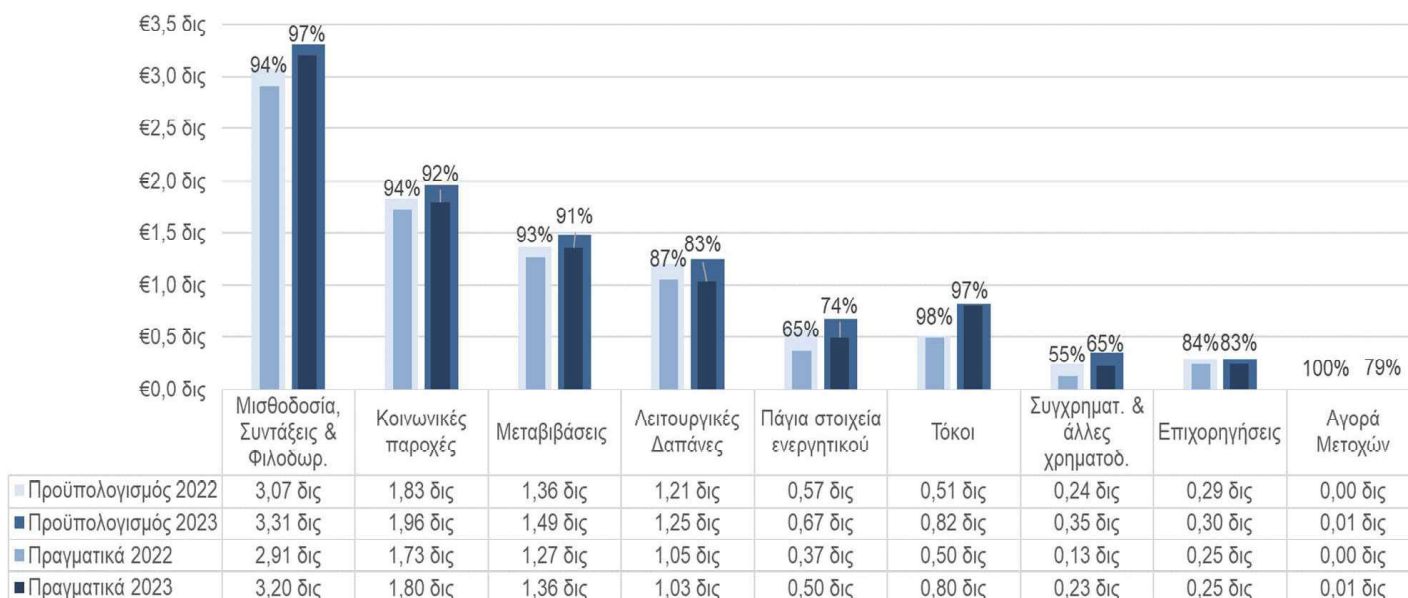
- Έσοδα από Προσφορά Αγαθών και Υπηρεσιών ύψους €440 εκ. (2022: €372 εκ.) (Πίνακας 2.1), τα οποία αποτελούνται κυρίως από Έσοδα από Δημοπρασία Δικαιωμάτων Εκπομπών Αερίων Θερμοκηπίου ύψους €114 εκ. (2022: €103 εκ.), Έσοδα από Πώληση Νερού για Άρδευση και Ύδρευση ύψους €77 εκ. (2022: €85 εκ.) και Τέλη Υπερπτήσης Αεροσκαφών ύψους €49 εκ. (2022: €31 εκ.),
- Χορηγίες και πληρωμές που λήφθηκαν από την Ευρωπαϊκή Ένωση και τα Ευρωπαϊκά Ταμεία αντίστοιχα ύψους €187 εκ. (2022: €420 εκ.) (Πίνακας 2.1),
- Αποκοπές για τη Συμπληρωματική Σύνταξη των Δημοσίων Υπαλλήλων ύψους €227 εκ. (2022: €212 εκ.),
- Δικαιώματα Διαχείρισης Λιμένων και Αερολιμένων ύψους €129 εκ. (2022: €56 εκ.),
- Επιβαρύνσεις Φόρων και Τελών ύψους €57 εκ. (2022: €56 εκ.),

- Εισφορά για Κοινωνική Σύνταξη ύψους €25 εκ. (2022: €24 εκ.),
- Μερίσματα από Οργανισμούς Δημοσίου Δικαίου – CYTA €23 εκ. (2022: €23 εκ.) και
- Πρόστιμα και Χρηματικές Ποινές ύψους €21 εκ. (2022: €19 εκ.).

Τα Έσοδα ανά Υπουργείο / Υφυπουργείο / Ανεξάρτητη Υπηρεσία, σε σχέση με τον Προϋπολογισμό του έτους και σε σύγκριση με τα αντίστοιχα Έσοδα του έτους 2022 παρουσιάζονται αναλυτικά στον Πίνακα 1.2.

Δαπάνες

Στο Διάγραμμα 7 αποτυπώνεται η Υλοποίηση των Δαπανών του Κρατικού Προϋπολογισμού ανά κατηγορία για τα έτη 2022 και 2023, εξαιρουμένων των Δαπανών για Έκδοση και Αποπληρωμή Δανείων.



Διάγραμμα 7: Υλοποίηση Κρατικού Προϋπολογισμού Δαπανών για τα έτη 2022 και 2023

Η Μισθοδοσία Προσωπικού, οι Συντάξεις και τα Φιλοδωρήματα αποτελούν τη μεγαλύτερη δαπάνη για το 2023 και ανήλθαν σε €3,20 δις, σε σχέση με €2,91 δις το 2022 (34,9% του συνόλου των δαπανών), παρουσιάζοντας ποσοστό υλοποίησης προϋπολογισμού ύψους 97%. Λόγω του σημαντικού μεγέθους των συγκεκριμένων δαπανών, παρουσιάζονται στην επόμενη σελίδα (Διάγραμμα 8) οι Μισθολογικές Δαπάνες, Συντάξεις και Φιλοδωρήματα για τα έτη 2013-2023.

Για το υπό αναφορά έτος δαπανήθηκαν €1,80 δις (2022: €1,73 δις) για Κοινωνικές Παροχές, αποτελώντας το 19,6% (2022: 21%) του συνόλου των δαπανών, έχοντας ποσοστό υλοποίησης προϋπολογισμού ύψους 92%. Οι Κοινωνικές Παροχές αναλύονται στη σελίδα 17 της παρούσας Έκθεσης.

Οι Δαπάνες Μεταβιβάσεων για το 2023 έφθασαν τα €1,36 δις (2022: €1,27 δις), συνιστώντας το 14,8% του

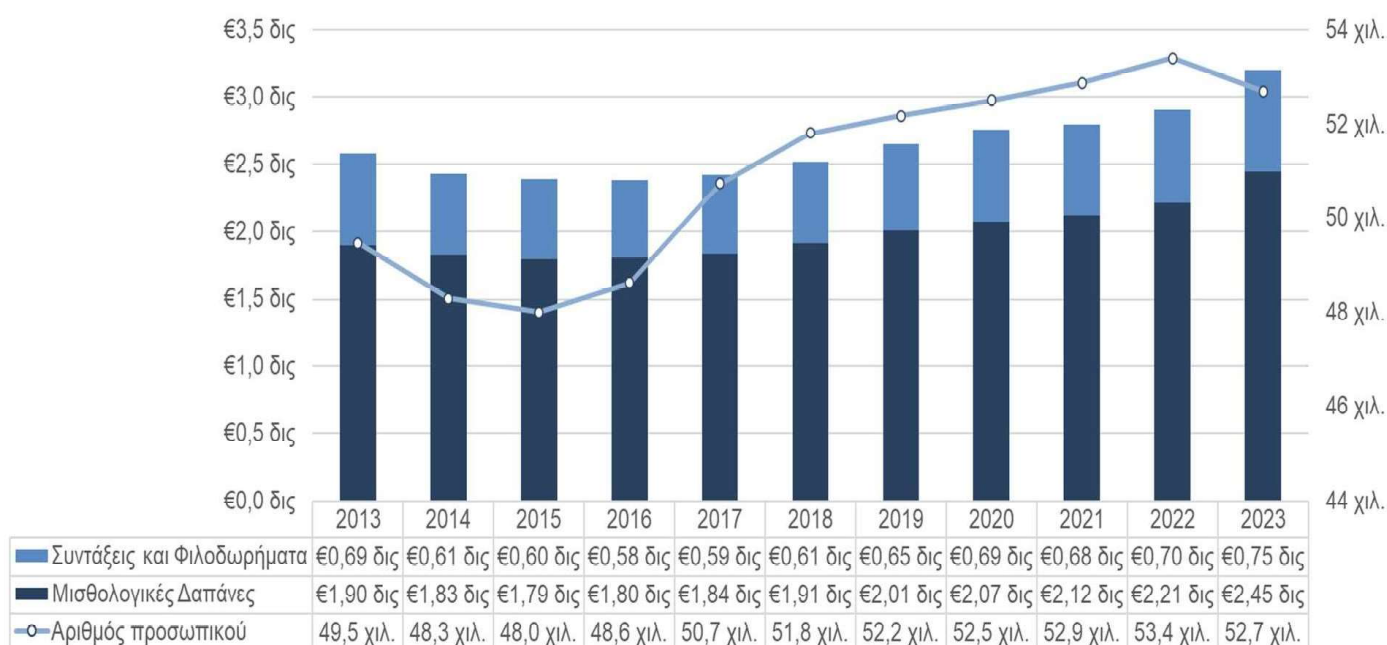


συνόλου των δαπανών (ποσοστό υλοποίησης προϋπολογισμού 91%). Οι Δαπάνες Μεταβιβάσεων παρουσιάζονται με μεγαλύτερη ανάλυση στη σελίδα 16 της παρούσας Έκθεσης.

Οι Λειτουργικές Δαπάνες ανήλθαν σε €1,03 δις σε σύγκριση με €1,05 δις το προηγούμενο έτος (11,3% του συνόλου των δαπανών) και παρουσιάζονται ξεχωριστά στη σελίδα 17.

Οι Δαπάνες αναφορικά με Τόκους για το 2023 ήταν €0,80 δις, συγκριτικά με €0,50 δις το 2022 (8,7% του συνόλου των δαπανών).

Αναφορικά με τις Μισθολογικές Δαπάνες, για το 2023 δαπανήθηκαν €2,45 δις (2022: €2,21 δις), σημειώνοντας αύξηση 11%. Κατά τα πρώτα χρόνια της υπό εξέταση περιόδου (2013-2023) παρατηρείται μείωση των Μισθολογικών Δαπανών, οι οποίες έφτασαν στο χαμηλότερο σημείο τους το 2015. Από αυτό το σημείο κι έπειτα, παρατηρείται ανοδική τάση και το 2023 έφτασαν στο μέγιστο σημείο τους.



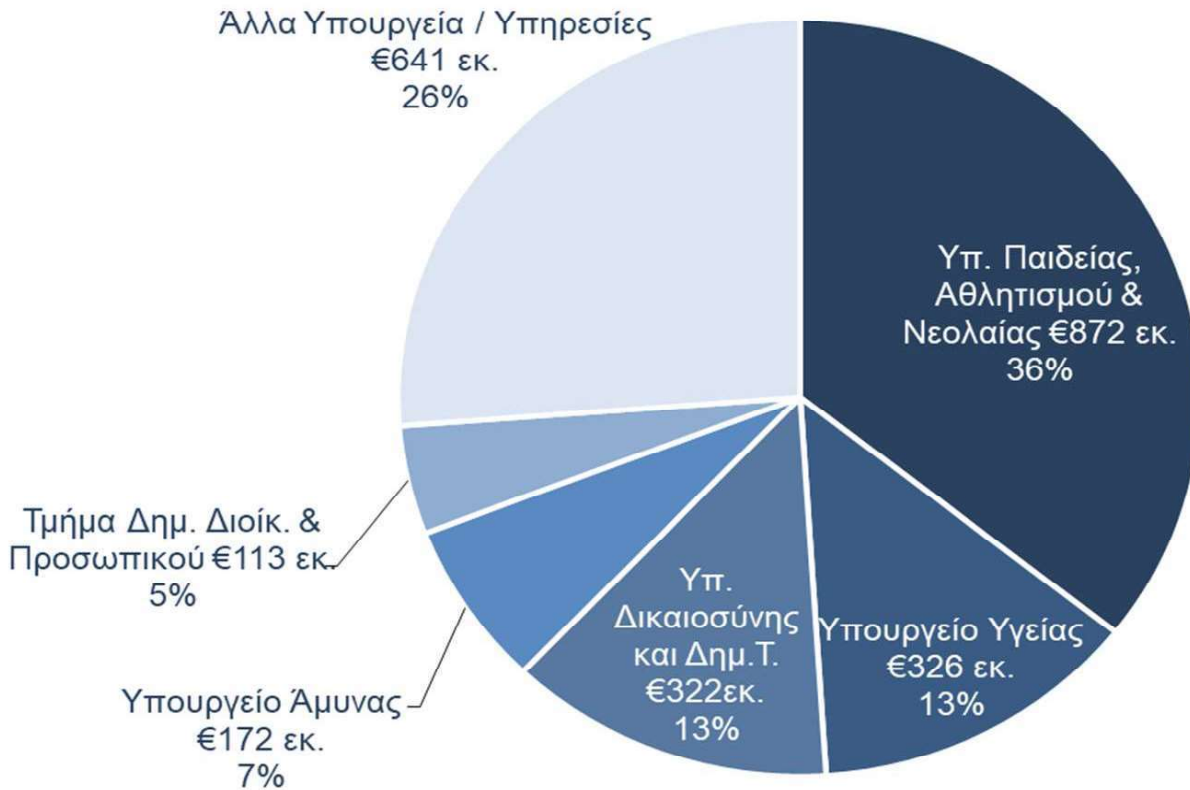
Διάγραμμα 8: Μισθολογικές Δαπάνες, Συντάξεις και Φιλοδωρήματα και Αριθμός Προσωπικού* για τα έτη 2013 – 2023

* Περιλαμβάνονται οι Κρατικοί Αξιωματούχοι, καθώς και οι εργοδοτούμενοι στη Δημόσια Υπηρεσία, στην Εκπαιδευτική Υπηρεσία και στις Δυνάμεις Ασφαλείας και το Ωρομίσθιο Προσωπικό (Πηγή: Στατιστική Υπηρεσία).

Ο αριθμός προσωπικού έφτασε επίσης στο ελάχιστο σημείο του το 2015 και στο μέγιστο σημείο του το 2022. Παρόλα αυτά, ο ρυθμός αύξησης στον αριθμό προσωπικού για την περίοδο 2013-2023, όπως παρουσιάζεται στο πιο πάνω διάγραμμα, είναι μικρότερος του ρυθμού αύξησης των Μισθολογικών Δαπανών.

Οι Συντάξεις και τα Φιλοδορήματα ανήλθαν το 2023 σε €0,75 δις (2022: €0,70 δις), σημειώνοντας αύξηση κατά 7%.

Στο Διάγραμμα 9 παρουσιάζονται οι Μισθολογικές Δαπάνες του Κρατικού Προϋπολογισμού για το 2023 ανά Υπουργείο / Υφυπουργείο / Ανεξάρτητη Υπηρεσία/ Τμήμα.

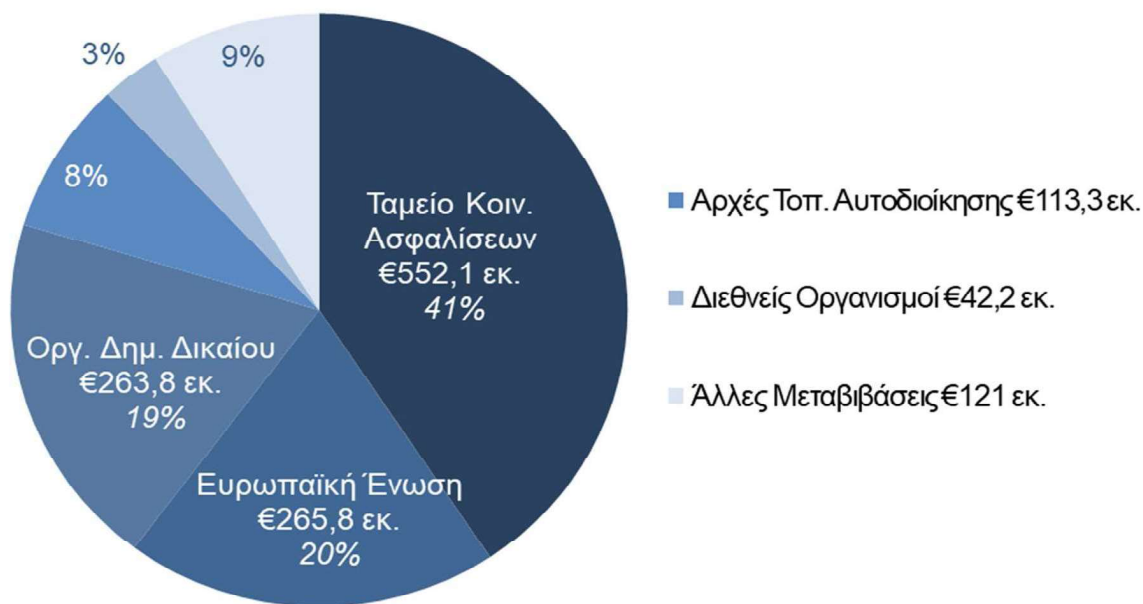


Διάγραμμα 9: Μισθολογικές Δαπάνες Κρατικού Προϋπολογισμού για το 2023

Το μεγαλύτερο μέρος των Μισθολογικών Δαπανών αφορά στο προσωπικό (εκπαιδευτικούς) του Υπουργείου Παιδείας, Αθλητισμού και Νεολαίας (36%). Ακολουθούν:

- το Υπουργείο Υγείας, που συμπεριλαμβάνει Μισθολογικές Δαπάνες προσωπικού που είναι αποσπασμένο στον ΟΚΥπΥ (13%) και
- το Υπουργείο Δικαιοσύνης και Δημόσιας Τάξεως για κάλυψη Μισθολογικών Δαπανών κυρίως της αστυνομίας (13%).

Οι Δαπάνες Μεταβιβάσεων αποτελούν τη μεγαλύτερη κατηγορία δαπανών του Κρατικού Προϋπολογισμού και αποτυπώνονται στο Διάγραμμα 10 που ακολουθεί. Αφορούν κυρίως χορηγίες και συνεισφορές του Κράτους σε διάφορους οργανισμούς και φυσικά πρόσωπα. Το σύνολό τους για το 2023 ανήλθε σε €1.358 εκ. (2022: €1.272 εκ.), σημειώνοντας αύξηση 7%.



Διάγραμμα 10: Δαπάνες Μεταβιβάσεων Κρατικού Προϋπολογισμού για το 2023

Η Κυβερνητική Συνεισφορά στο Ταμείο Κοινωνικών Ασφαλίσεων αποτελεί τη μεγαλύτερη κατηγορία Μεταβιβάσεων και ανήλθε το 2023 σε €552,1 εκ. (41% του συνόλου των Δαπανών Μεταβιβάσεων). Η αντίστοιχη δαπάνη για το 2022 ήταν €487 εκ. (38% του συνόλου).

Οι Μεταβιβάσεις προς την Ευρωπαϊκή Ένωση ήταν το 2023 €265,8 εκ. (20% του συνόλου). Η αντίστοιχη δαπάνη για το 2022 ήταν €254,6 εκ. (20% του συνόλου).

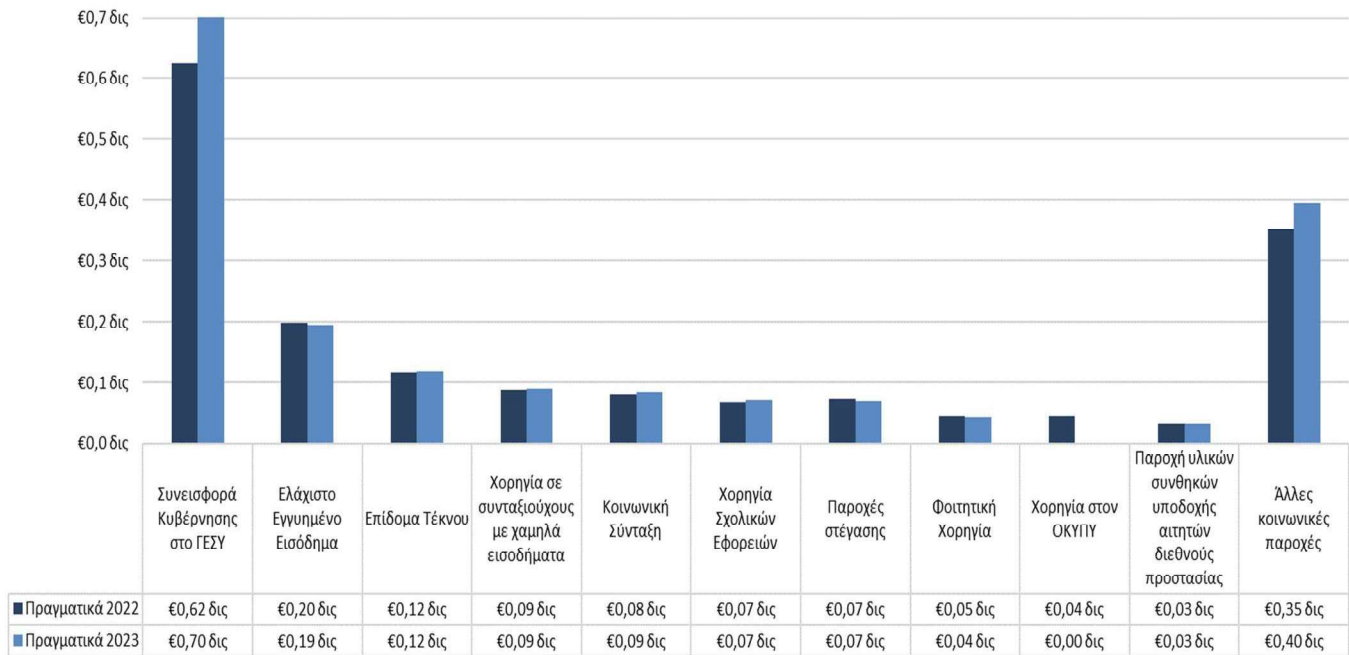
Οι Μεταβιβάσεις προς Οργανισμούς Δημοσίου Δικαίου ανήλθαν το 2023 σε €263,8 εκ. (19%). Οι κυριότερες από αυτές αφορούσαν Χορηγία στο Πανεπιστήμιο Κύπρου (€95,7 εκ.), Χορηγία στο Τεχνολογικό Πανεπιστήμιο Κύπρου (€49,4 εκ.), Χορηγία στον Κυπριακό Οργανισμό Αθλητισμού (€48,5 εκ.) και Χορηγία στο Ραδιοφωνικό Ίδρυμα Κύπρου (€35,4 εκ.). Το αντίστοιχο ποσό για το 2022 ήταν €235,5 εκ. (19% του συνόλου).

Για το 2023, δαπανήθηκαν €113,3 εκ. (8%) αναφορικά με Μεταβιβάσεις προς τις Αρχές Τοπικής Αυτοδιοίκησης. Το αντίστοιχο ποσό για το 2022 ήταν €109,8 εκ. (9% του συνόλου).

Οι Κοινωνικές Παροχές αποτελούν επίσης μια σημαντική δαπάνη του Κρατικού Προϋπολογισμού. Οι κυριότερες Κοινωνικές Παροχές κατά τη διάρκεια του έτους αναπαρίστανται στο Διάγραμμα 11.

Επισημαίνεται ότι στην κατηγορία «Άλλες κοινωνικές παροχές» συμπεριλαμβάνονται μεταξύ άλλων δαπάνες για:

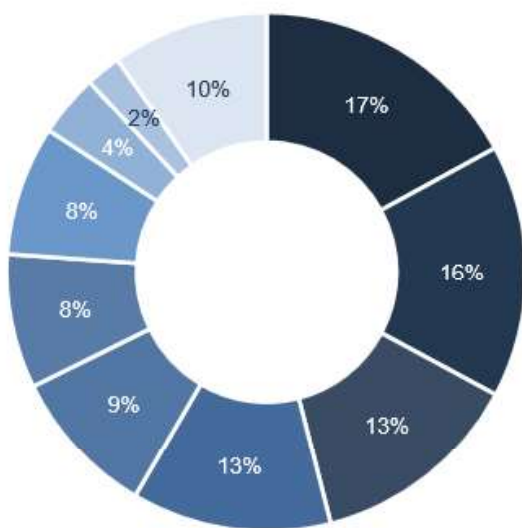
- Ιατρική περίθαλψη στην Κύπρο και στο εξωτερικό ύψους €48,8 εκ. (2022: €61,6 εκ.),
- Έκτακτες χορηγίες ύψους €36,5 εκ. (2022: €35,7 εκ.)
- Έκτακτα Ανθρωπιστικά Περιστατικά ύψους €32,7 εκ. (2022: €336,4 χιλ.) και
- Συμπλήρωμα Κατώτατης Σύνταξης ύψους €27,6 εκ. (2022: €26,4 εκ.)



Διάγραμμα 11: Δαπάνες Κοινωνικών Παροχών για τα έτη 2022 και 2023

Όπως φαίνεται στο Διάγραμμα 11, οι πιο σημαντικές Κοινωνικές Παροχές για το 2023 ήταν η Συνεισφορά της Κυβέρνησης στο Γενικό Σχέδιο Υγείας ύψους €0,70 δις (2022: €0,62 δις), η δαπάνη για το Ελάχιστο Εγγυημένο Εισόδημα ύψους €0,19 δις (2022: €0,20 δις) και η δαπάνη αναφορικά με το Επίδομα Τέκνου ύψους €0,12 δις (2022: €0,12 δις).

Στο επόμενο διάγραμμα παρουσιάζονται οι Λειτουργικές Δαπάνες για το 2023.



- Εθνική Φρουρά: €176,6 εκ.
- Δαπάνες Αμυντικής Θωράκισης: €162,9 εκ.
- Αγορά Φαρμάκων και Ιατρικών Προμηθειών: €136,6 εκ.
- Λειτουργικά Έξοδα Γραφειακών & Μη Γραφειακών Χώρων: €128,4 εκ.
- Συμβουλευτικές Υπηρεσίες/Ερευνες: €96,3 εκ.
- Αγορά Υδάτος από Αφαλατώσεις: €86,7 εκ.
- Συντηρήσεις και Επιδιορθώσεις: €83,4 εκ.
- Εκδόσεις και Δημοσιότητα: €40,2 εκ.
- Εκπαίδευση Προσωπικού/Συνέδρια: €22,6 εκ.
- Άλλες Δαπάνες: €100,7 εκ.

Διάγραμμα 12: Λειτουργικές Δαπάνες για το 2023



Οι Λειτουργικές Δαπάνες ανήλθαν το 2023 σε €1.034 εκ. (2022: €1.048 εκ.), σημειώνοντας μείωση 1%.

Η μεγαλύτερη κατηγορία Λειτουργικών Δαπανών ήταν οι Δαπάνες της Εθνικής Φρουράς, για τις οποίες δαπανήθηκαν το 2023 €176,6 εκ. (17% του συνόλου των Λειτουργικών Δαπανών). Το αντίστοιχο ποσό για το 2022 ήταν €166,2 εκ. (16% συνόλου). Οι Δαπάνες της Εθνικής Φρουράς και της Αμυντικής Θωράκισης έχουν συμπεριληφθεί σε αυτή την κατηγορία δαπανών, παρά το γεγονός ότι περιλαμβάνουν - πέραν των Λειτουργικών Δαπανών - και αγορά εξοπλισμού.

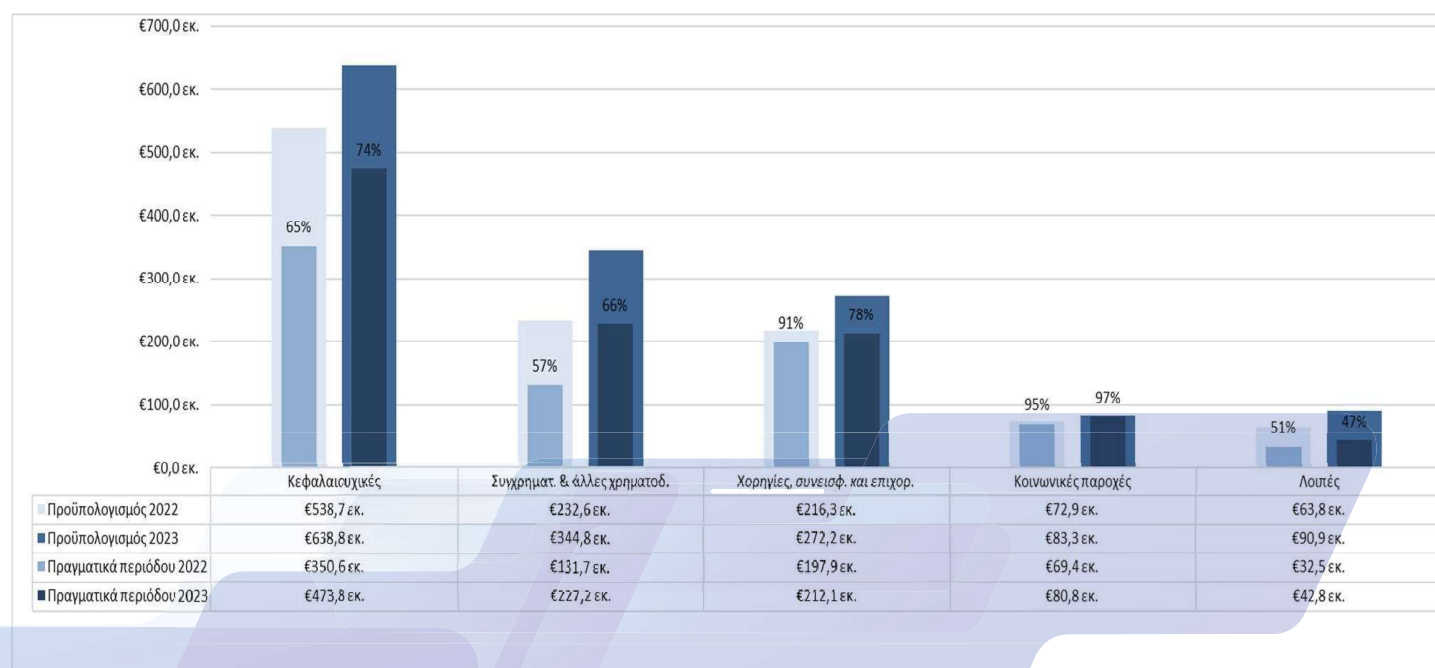
Σημαντικές ήταν και οι Δαπάνες για Αγορά Φαρμάκων και Ιατρικών Προμηθειών οι οποίες ανήλθαν σε €136,6 εκ. (13% του συνόλου), ενώ το αντίστοιχο ποσό για το προηγούμενο έτος ήταν €134,2 εκ. (13% του συνόλου).

Η Δαπάνη για Αγορά Ύδατος από Αφαλατώσεις ανήλθε σε €86,7 εκ. και παρουσιάζει μείωση σε σχέση με την αντίστοιχη περσινή κατά €2,6 εκ., η οποία αντικατοπτρίζει τη μειωμένη λειτουργία των μονάδων αφαλάτωσης, δεδομένης της αυξημένης εισροής νερού στα φράγματα.

Σημειώνεται ότι στις Λειτουργικές Δαπάνες περιλαμβάνονται και δαπάνες ενοικίων ύψους €28 εκ. (2022: €26 εκ.).

Οι δαπάνες σε σχέση με τον Προϋπολογισμό του έτους ανά Υπουργείο / Υφυπουργείο / Ανεξάρτητη Υπηρεσία, σε σύγκριση με τα αντίστοιχα του έτους 2022 παρουσιάζονται στον Πίνακα 1.2.

Το επόμενο διάγραμμα αποτυπώνει την υλοποίηση του Κρατικού Προϋπολογισμού των Αναπτυξιακών Δαπανών για τις κυριότερες κατηγορίες δαπανών.



Διάγραμμα 13: Υλοποίηση Κρατικού Προϋπολογισμού Αναπτυξιακών Δαπανών για τα έτη 2022 και 2023

Η υλοποίηση του Κρατικού Προϋπολογισμού Αναπτυξιακών Δαπανών για το 2023 ανήλθε σε 72% (2022: 70%) (Πίνακας 1.4).

Σημειώνεται ότι οι Κεφαλαιουχικές Δαπάνες περιλαμβάνουν την αγορά γης και κτιρίων, σταθερών και κινητών μηχανημάτων, εξοπλισμού και άλλων στοιχείων ενεργητικού, όπως και δαπάνες για ανέγερση, επέκταση και βελτιώσεις κτιρίων, για οδικό δίκτυο, για έργα υποδομής, καθώς και κατασκευαστικά έργα.

Πιο αναλυτικά, η υλοποίηση του Κρατικού Προϋπολογισμού των Κεφαλαιουχικών Δαπανών για το 2023 έφθασε στο 74% (σύνολο πραγματικών δαπανών: €474 εκ.), κυρίως λόγω:

- των Δαπανών για το οδικό δίκτυο ύψους €124 εκ.,
- των Δαπανών για ανέγερση, επέκταση και βελτιώσεις σχολικών κτιρίων, ύψους €37 εκ.,
- της Χορηγίας που δόθηκε στη Δημόσια Επιχείρηση Φυσικού Αερίου, για να τη χρησιμοποιήσει ως ίδια κεφάλαια στην Εταιρεία Υποδομών Φυσικού Αερίου, για την υλοποίηση των απαιτούμενων υποδομών για έλευση Υγροποιημένου Φυσικού Αερίου στην Κύπρο, ύψους €30,5 εκ. Το πόσο αποτελεί την ενδιάμεση δόση της συνολικής Κρατικής χορηγίας που θα δοθεί για τον σκοπό αυτό ύψους €101 εκ.,
- των Δαπανών για απαλλοτριώσεις γης, ύψους €30 εκ.,
- των Δαπανών για υδατικά έργα και αποχετευτικά συστήματα, ύψους €28 εκ. και €25 εκ. αντίστοιχα,
- της αγοράς του κτιρίου «Μετροπόλιταν» στο οποίο έχει μεταστεγαστεί το Υπουργείο Εργασίας και Κοινωνικών Ασφαλίσεων, ύψους €25 εκ.,
- των Δαπανών για αγορά μηχανογραφικού και ηλεκτρονικού εξοπλισμού, ύψους €23 εκ.,
- των Δαπανών για κατασκευή εγκαταστάσεων ολοκληρωμένης διαχείρισης οικιακών στερεών απορριμμάτων, ύψους €14 εκ.,
- των Δαπανών για την ανέγερση του Νέου Κυπριακού Μουσείου, ύψους €13 εκ.,
- των Δαπανών για αγορά σταθερών και κινητών μηχανημάτων, ύψους €12 εκ. και
- των Δαπανών για αγορά λογισμικών, ύψους €10 εκ.

Σε ό,τι αφορά τις Συγχρηματοδοτούμενες και Άλλες Χρηματοδοτικές Δαπάνες, η υλοποίηση για το 2023 ανήλθε σε 66% (Σύνολο πραγματικών δαπανών: €227 εκ.) και οφείλεται κυρίως:

- Στις χορηγίες σε οντότητες ευρύτερου δημόσιου τομέα για εκτέλεση συγχρηματοδοτούμενων έργων από την Ευρωπαϊκή Ένωση ύψους €54 εκ.,
- Σε Έργα που συγχρηματοδοτούνται από τα Ταμεία Εσωτερικών Υποθέσεων, ύψους €42 εκ.,
- Στο Σχέδιο Παροχής Κινήτρων για Απασχόληση Ανέργων, ύψους €19 εκ.,
- Στο Σχέδιο Επιχορήγησης Διδάκτρων και Σίτισης Παιδιών μέχρι 4 ετών, ύψους €14 εκ.,
- Στο Σχέδιο Χορηγιών για Ενίσχυση της Ανταγωνιστικότητας των Μικρομεσαίων Επιχειρήσεων ύψους €13 εκ.,
- Στο Σχέδιο Εξοικονομώ - Αναβαθμίζω στις Κατοικίες, ύψους €11 εκ.,
- Σε βιώσιμη ανάπτυξη αλιευτικών περιοχών, ύψους €10 εκ.,



- Στην Κρατική συνεισφορά στο Ταμείο Πληρωμών του Κυπριακού Οργανισμού Αγροτικών Πληρωμών ύψους €8,5 εκ. και
- Σε Δράσεις Σχολικής και Κοινωνικής Ένταξης, ύψους €6 εκ.

Αναφορικά με τις Χορηγίες, Συνεισφορές και Επιχορηγήσεις, η υλοποίηση για το 2023 έφτασε στο 78% (Σύνολο πραγματικών δαπανών: €212 εκ.), κυρίως λόγω:

- των Χορηγιών στους Ημικρατικούς Οργανισμούς ύψους €151 εκ.,
- της Χορηγίας στο Ίδρυμα Έρευνας και Καινοτομίας ύψους €21 εκ.,
- της συνεισφοράς του Κράτους στο Επενδυτικό Ταμείο Χρηματοδότησης Κεφαλαίου ύψους €12,5 εκ. και
- της Χορηγίας στο Ινστιτούτο Νευρολογίας και Γενετικής Κύπρου για διεξαγωγή ερευνών και εκπαίδευσης ύψους €7 εκ.

Η υλοποίηση του Κρατικού Προϋπολογισμού των Κοινωνικών Παροχών για το 2023 ήταν 97% (σύνολο πραγματικών δαπανών: €81 εκ.) και οφείλεται κυρίως:

- Στις δαπάνες για παροχές παιδείας ύψους €36 εκ.,
- Στις χορηγίες σε Εθελοντικούς Οργανισμούς ύψους €18 εκ. και
- Στη Χορηγία στο Ταμείο Ανανεώσιμων Πηγών Ενέργειας ύψους €13 εκ.

Ροές Λόγω Δανεισμού

Οι Εισροές από Αναλήψεις και Αποπληρωμές Εκδοθέντων Δανείων κατά το έτος 2023 ανήλθαν σε €1,22 δις (2022: €1,22 δις). Το μεγαλύτερο μέρος τους αφορά έκδοση Ευρωπαϊκών Μεσοπρόθεσμων Γραμματίων ύψους €1 δις.

Οι Εκροές από Αποπληρωμές και Έκδοση Δανείων ήταν €1,75 δις (2022: €1,96 δις) (**Πίνακας 1.1**). Το μεγαλύτερο μέρος αφορά στην αποπληρωμή Ευρωπαϊκών Μεσοπρόθεσμων Γραμματίων τα οποία εκδόθηκαν το 2016 ύψους €1 δις και Ομολόγων Νομικών Προσώπων ύψους €0,52 δις.

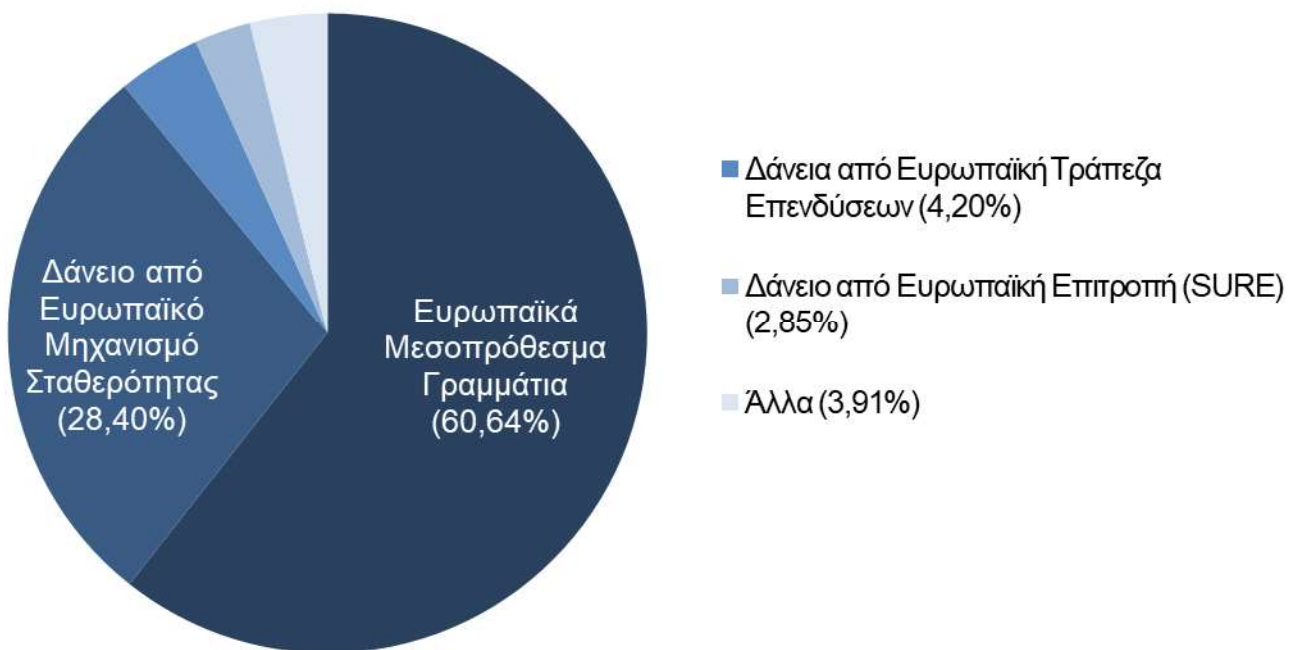
Δαπάνες Χρηματοδότησης

Κατά τη διάρκεια του έτους πραγματοποιήθηκαν Δαπάνες Χρηματοδότησης, που περιλαμβάνουν τόκους πληρωτέους και έξοδα, ύψους €796 εκ. (2022: €498 εκ.) (**Πίνακας 1.1**).

Δανεισμός

Το συνολικό ύψος του δανεισμού στις 31 Δεκεμβρίου 2023, εξαιρουμένου του ενδοκυβερνητικού δανεισμού ύψους €10,73 δις (2022: €9,74 δις), ανήλθε σε €22,18 δις σε σύγκριση με €22,87 δις στις 31 Δεκεμβρίου 2022, από τα οποία τα €21,51 δις είναι Δάνεια Εξωτερικού (2022: €21,49 δις).

Η χρηματοδότηση του κράτους γίνεται κυρίως μέσω Ευρωπαϊκών Μεσοπρόθεσμων Γραμματίων (60,64%) και του Δανείου από τον Ευρωπαϊκό Μηχανισμό Σταθερότητας (28,40%). Η κατανομή των χρηματοδοτικών εργαλείων που χρησιμοποιήθηκαν κατά την 31.12.2023 παρουσιάζεται στο Διάγραμμα 14.



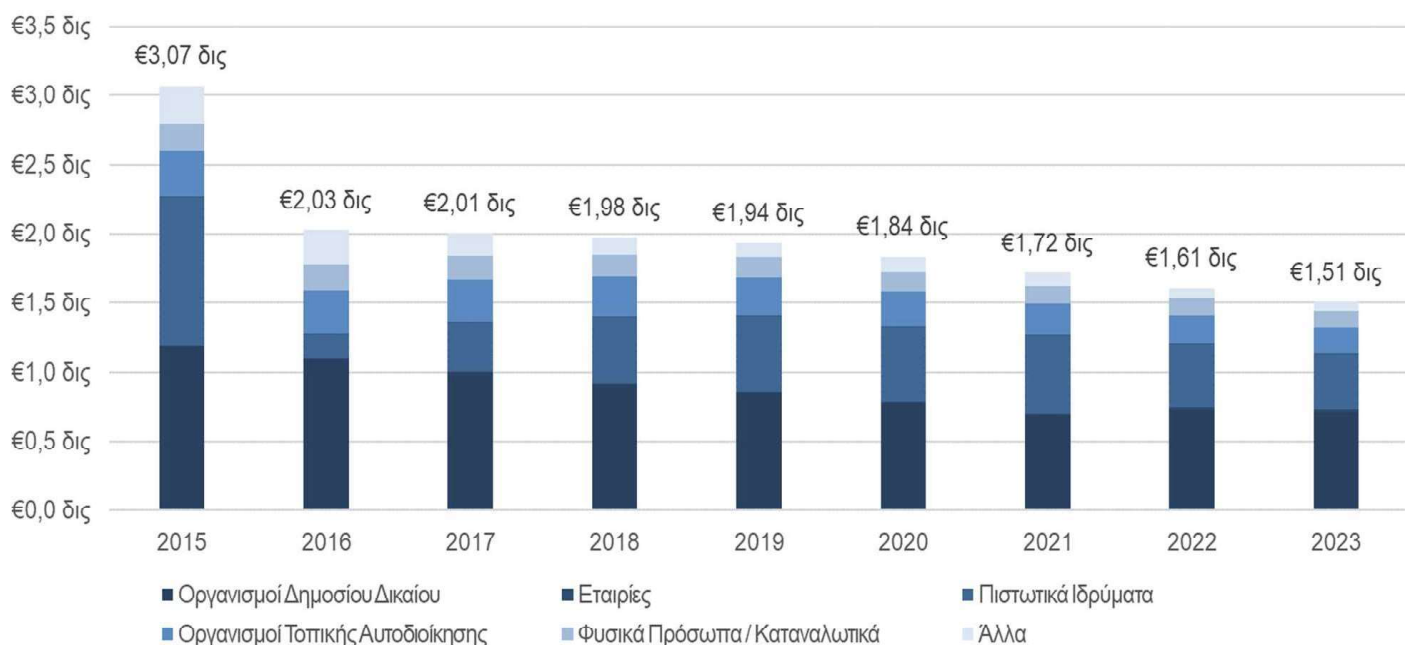
Διάγραμμα 14: Κατανομή Χρέους του Κράτους κατά χρηματοδοτικό εργαλείο

Αναλυτικοί Πίνακες Δανεισμού συμπεριλαμβάνονται στο **Κεφάλαιο 3**.



Εγγυήσεις

Στο διάγραμμα που ακολουθεί παρουσιάζονται τα υπόλοιπα των Δανείων με Κυβερνητική Εγγύηση για τα έτη 2015-2023.



Διάγραμμα 15: Υπόλοιπα Δανείων με Κυβερνητική Εγγύηση για τα έτη 2015-2023

Το συνολικό ύψος των Δανείων με Κυβερνητική Εγγύηση που εκκρεμούσαν στις 31.12.2023 ανήλθε στα €1,51 δις σε σύγκριση με €1,61 δις στις 31.12.2022, σημειώνοντας μείωση ύψους 6% (λεπτομέρειες στον Πίνακα 3.3). Αναφέρεται ότι ο εγγυημένος δανεισμός κατά το έτος 2023 εξυπηρετήθηκε κανονικά, χωρίς να υπάρχει οποιοδήποτε απρόβλεπτο γεγονός που να χρήζει ιδιαίτερου χειρισμού. Ως αποτέλεσμα, παρατηρήθηκε μικρή, αλλά σταθερή, μείωση στις περισσότερες υποκατηγορίες Κυβερνητικών Εγγυήσεων.

Επισημαίνεται ότι τα υπόλοιπα των Δανείων με Κυβερνητική Εγγύηση το 2023 σε σύγκριση με το 2015, το οποίο ήταν το έτος όπου το Γενικό Λογιστήριο της Δημοκρατίας ανέλαβε τη διαχείριση και τον συντονισμό των διαδικασιών που αφορούν στις Κυβερνητικές Εγγυήσεις, με σχετική Απόφαση του Υπουργικού Συμβουλίου, μειώθηκαν κατά €1,56 δις (50,8%).

Η μεγαλύτερη κατηγορία Δανείων με Κυβερνητική Εγγύηση αφορά στους Οργανισμούς Δημοσίου Δικαίου. Το υπόλοιπο αυτών των δανείων το 2023 αναλογούσε στο 48% των συνολικών Κυβερνητικών Εγγυήσεων, με υπόλοιπο €0,72 δις. Σε αυτό το υπόλοιπο συμπεριλαμβάνονται δάνεια ύψους:

- €0,40 δις που λήφθηκαν από τα Συμβούλια Αποχετεύσεως,
- €0,14 δις που λήφθηκαν από την ΑΗΚ, τα οποία δόθηκαν για μεγάλα έργα υποδομής και
- €0,18 δις για δάνεια άλλων οντοτήτων.

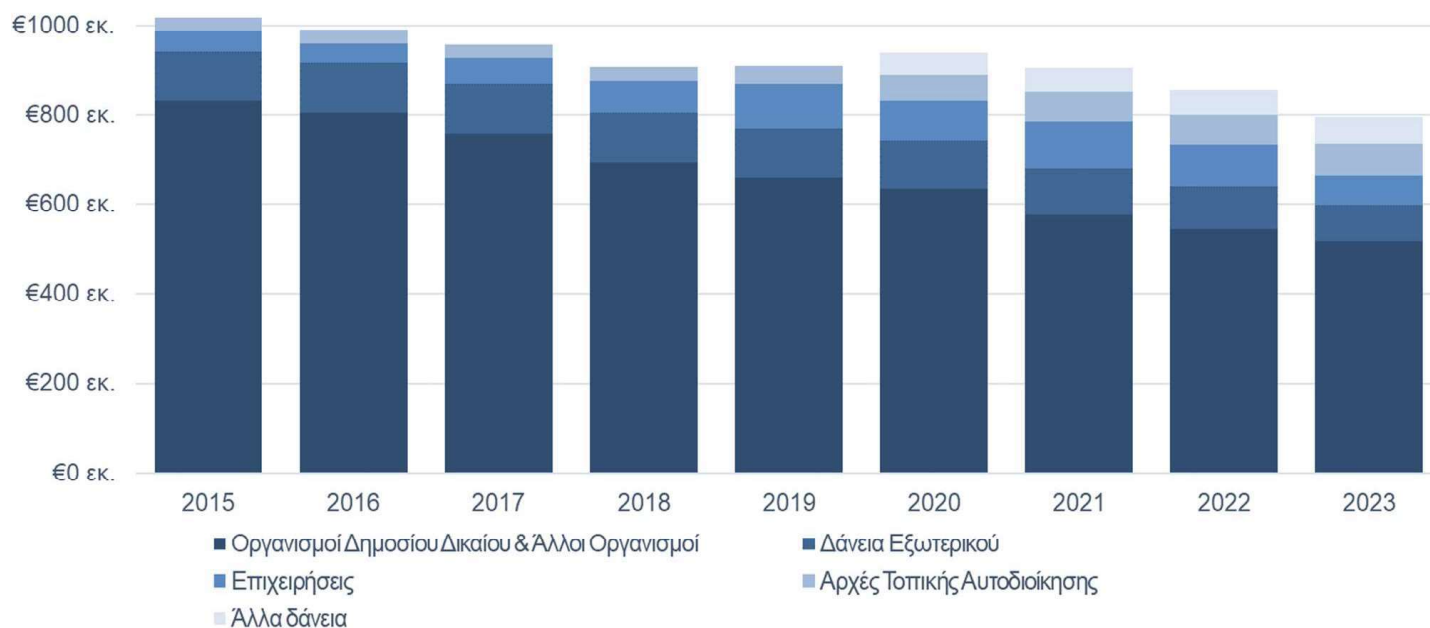
Τα μεγάλα έργα υποδομής αποτελούνταν από συγχρηματοδοτούμενα προγράμματα με Οργανισμούς της Ευρώπης,

όπως την Τράπεζα Αναπτύξεως του Συμβουλίου της Ευρώπης και την Ευρωπαϊκή Τράπεζα Επενδύσεων. Στο υπόλοιπο συμπεριλαμβάνονται €0,15 δις που αφορούν Κυβερνητική Εγγύηση στην Ευρωπαϊκή Τράπεζα Επενδύσεων για δανεισμό της ΕΤΥΦΑ (Εταιρείας Υποδομών Φυσικού Αερίου).

Οι εγγυήσεις προς Εταιρείες ιδιωτικού δικαίου (συμπεριλαμβανομένων των Πιστωτικών Ιδρυμάτων) αναλογούν στο 28% των συνολικών Κυβερνητικών Εγγυήσεων για το 2023 και αποτελούν τη δεύτερη μεγαλύτερη κατηγορία Κυβερνητικών Εγγυήσεων από το 2017. Τα υπόλοιπα Δανείων με Κυβερνητική Εγγύηση που αφορούν σε Εταιρείες ανήλθαν το 2023 στα €0,42 δις. Οι εγγυήσεις αυτές δόθηκαν σε Τράπεζες και άλλους Χρηματοπιστωτικούς Οργανισμούς, κυρίως για την ανάληψη δανείων από την Ευρωπαϊκή Τράπεζα Επενδύσεων για την προσφορά χαμηλού κόστους δανεισμού στο πλαίσιο σχεδίων ενίσχυσης της επιχειρηματικότητας.

Δάνεια που παραχωρήθηκαν

Το Διάγραμμα 16 απεικονίζει τα υπόλοιπα των Δανείων που παραχωρήθηκαν για τα έτη 2015-2023.



Διάγραμμα 16: Υπόλοιπα Κυβερνητικών Δανείων που παραχωρήθηκαν κατά τα έτη 2015-2023

* Για σκοπούς ετοιμασίας του πιο πάνω Διαγράμματος, στην κατηγορία «Οργανισμοί Δημοσίου Δικαίου και Άλλοι Οργανισμοί» έχουν συμπεριληφθεί και τα Συμβούλια Αποχετεύσεως και Υδατοπρομήθειας.

Το ύψος των Δανείων που παραχωρήθηκαν, το οποίο εκκρεμούσε στις 31.12.2023 ανήλθε σε €0,80 δις (σε σύγκριση με €0,85 δις στις 31.12.2022), σημειώνοντας μείωση 7% (λεπτομέρειες στον Πίνακα 3.4). Η μείωση



οφείλεται κυρίως στην εξόφληση του δανείου της Hermes Airports Ltd ύψους €0,02 δις και στην αποπληρωμή δανείων που παραχωρηθηκαν από τον Κεντρικό Φορέα Ισότιμης Κατανομής Βαρών ύψους €0,02 δις.

Διαχρονικά, υπάρχει μια μείωση στα υπόλοιπα κατά €0,22 δις (22%) σε σχέση με το 2015 (Σύνολο 2023: €0,80 δις, Σύνολο 2015: €1,02 δις). Τα μεγαλύτερα υπόλοιπα αφορούν στους Οργανισμούς Δημοσίου Δικαίου και Άλλους Οργανισμούς (2023: €0,52 δις). Από το υπόλοιπο για το 2023, €0,34 δις αφορούν δάνεια προς τον Κεντρικό Φορέα Ισότιμης Κατανομής Βαρών και €0,11 δις δάνεια προς τον Οργανισμό Χρηματοδοτήσεως Στέγης.

Ίδρυση Σχεδίου Συντάξεων και Ειδικού Ταμείου Καταβολής Συνταξιοδοτικών Ωφελημάτων

Σύμφωνα με τον περί Επαγγελματικού Σχεδίου Συνταξιοδοτικών Ωφελημάτων των Υπαλλήλων της Κρατικής Υπηρεσίας και του Ευρύτερου Δημόσιου Τομέα, περιλαμβανομένων και των Αρχών Τοπικής Αυτοδιοίκησης (Διατάξεις Γενικής Εφαρμογής) (Ν. 210(I)/2022), θεσπίστηκε η δημιουργία νέου Επαγγελματικού Σχεδίου Συνταξιοδοτικών Ωφελημάτων για τους υπαλλήλους (μόνιμους και συμβασιούχους) της κρατικής υπηρεσίας και του ευρύτερου δημόσιου τομέα. Ο υπό αναφορά Νόμος τέθηκε σε ισχύ την ημερομηνία δημοσίευσής του στην Επίσημη Εφημερίδα της Δημοκρατίας, δηλαδή την 16η Δεκεμβρίου 2022. Σύμφωνα με τον Νόμο, ιδρύθηκε ειδικό ταμείο, καλούμενο ως «Ειδικό Ταμείο Καταβολής Συνταξιοδοτικών Ωφελημάτων».

Κατά τη διάρκεια του 2023, το Ειδικό Ταμείο Καταβολής Συνταξιοδοτικών Ωφελημάτων είχε Έσοδα ύψους €54,5 εκ. και Δαπάνες ύψους €3,8 εκ. Ως εκ τούτου, παρουσίασε πλεόνασμα €50,7 εκ. Μεγαλύτερη ανάλυση αναφορικά με τα Έσοδα και τις Δαπάνες του Ειδικού Ταμείου υπάρχει στον Πίνακα 1.5.

Andreas Antoniadis

Γενικό Λογιστήριο της Δημοκρατίας
1441 Λευκωσία, Κύπρος

Ανδρέας Αντωνιάδης
Γενικός Λογιστής της Δημοκρατίας

8 Μαρτίου 2024

Έκθεση επί της Δημοσιονομικής Έκθεσης της Κυπριακής Δημοκρατίας για το έτος που έληξε στις 31 Δεκεμβρίου 2023.

Θεσμικό πλαίσιο

Βάσει των προνοιών του άρθρου 116(1) του Συντάγματος της Κυπριακής Δημοκρατίας, ο Γενικός Ελεγκτής «ελέγχει εν ονόματι της Δημοκρατίας πάσαν πληρωμήν ή εισπραξιν και πάντα λογαριασμόν χρηματικών διαθεσίμων ή λοιπού ενεργητικού ή αναληφθεισών υπό της Δημοκρατίας ή διά λογαριασμόν αυτής υποχρεώσεων, του οποίου η διαχείρισις γίνεται υπό της Δημοκρατίας ή εν ονόματι αυτής θεωρών και ελέγχων συνάμα πάντα τοιούτον λογαριασμόν».

Σύμφωνα με το άρθρο 78(4) του περί της Δημοσιονομικής Ευθύνης και του Δημοσιονομικού Πλαισίου Νόμου του 2014 (Ν.20(I)/2014), ο Γενικός Ελεγκτής ελέγχει, μεταξύ άλλων, τη Δημοσιονομική Έκθεση, η οποία ετοιμάζεται από τον Γενικό Λογιστή.

Ετοιμασία Δημοσιονομικής Έκθεσης

Σύμφωνα με το άρθρο 81 του Συντάγματος, εντός τριών μηνών από τη λήξη κάθε οικονομικού έτους, κατατίθεται στη Βουλή των Αντιπροσώπων, για έγκριση, ο Τελικός Απολογισμός του Προϋπολογισμού. Στη βάση του άρθρου 78 του Ν.20(I)/2014, ο Γενικός Λογιστής υποβάλλει τη Δημοσιονομική Έκθεση, η οποία περιλαμβάνει και τον Τελικό Απολογισμό του Προϋπολογισμού, στον Υπουργό Οικονομικών, εντός τριών μηνών από το τέλος του οικονομικού έτους αναφοράς. Σύμφωνα με το ίδιο άρθρο, ο Υπουργός Οικονομικών υποβάλλει τη Δημοσιονομική Έκθεση στη Βουλή των Αντιπροσώπων, μετά από έγκριση του Υπουργικού Συμβουλίου, το αργότερο μέσα σε τρεις μήνες από τη λήξη του οικονομικού έτους αναφοράς.

Το περιεχόμενο της Δημοσιονομικής Έκθεσης καθορίζεται στα εδάφια (1) και (2) του άρθρου 78 του Ν.20 (I)/2014 και περιλαμβάνει, εκτός από τον Τελικό Απολογισμό του Προϋπολογισμού και οποιαδήποτε άλλα θέματα καθορίζονται από τον Γενικό Λογιστή. Στη Δημοσιονομική Έκθεση για το 2023 περιλαμβάνονται, ως άλλα θέματα, οι Πίνακες Επενδύσεων, Δανεισμού, Γραμματίων Δημοσίου, Δανείων με κυβερνητική εγγύηση και Δανείων από το Πάγιο Ταμείο της Δημοκρατίας.

Συμπέρασμα επί της εικόνας της Δημοσιονομικής Έκθεσης

Με βάση τις ελεγκτικές διαδικασίες που διενεργήσαμε και τα τεκμήρια που εξασφαλίσαμε, δεν έχει περιέλθει στην αντίληψή μας οτιδήποτε που να μας οδηγεί στο συμπέρασμα ότι η πληροφόρηση που παρέχεται στον Τελικό Απολογισμό και στους Πίνακες Επενδύσεων, Δανεισμού, Γραμματίων Δημοσίου, Δανείων με κυβερνητική εγγύηση και Δανείων από το Πάγιο Ταμείο της Δημοκρατίας, περιέχει ουσιώδη σφάλματα.

Ωστόσο, επισύρουμε την προσοχή στο γεγονός ότι, παρόλο που σύμφωνα με τη βασική αρχή παρουσίασης του Κρατικού Προϋπολογισμού, τα συνολικά έσοδα και οι συνολικές δαπάνες καταχωρίζονται στο σύνολό τους στη βάση ταμειακών ροών, χωρίς οποιαδήποτε αφαίρεση, εντούτοις τα κονδύλια δαπανών που ψηφίζονται από τη Βουλή των Αντιπροσώπων δεν αντιπροσωπεύουν σε όλες τις περιπτώσεις τα προβλεπόμενα χρηματικά ποσά που θα απαιτηθεί να διατεθούν από το κράτος. Επίσης, συγκεκριμένες εισροές μετρητών παρουσιάζονται στους Λογαριασμούς Καταθέσεων και δεν παρουσιάζονται στα έσοδα του έτους. Αυτές αφορούν κυρίως σε εισροές από την Ευρωπαϊκή Επιτροπή, που κατατίθεται στον Γενικό Κυβερνητικό Λογαριασμό αλλά, σύμφωνα με το Γενικό Λογιστήριο, η κυριότητα των χρημάτων δεν περιήλθε ακόμα στη Δημοκρατία. Κατά συνέπεια, ο Τελικός Απολογισμός του Προϋπολογισμού δεν αντιπροσωπεύει σε όλες τις περιπτώσεις τις πραγματικές ταμειακές ροές που προέκυψαν από τις εισπράξεις και πληρωμές που διενεργήθηκαν εντός του έτους.

Έλεγχος που διενεργήσαμε

Ο Τελικός Απολογισμός του Προϋπολογισμού ετοιμάζεται με βάση τις εισπράξεις και πληρωμές που καταχωρίστηκαν στο Σύστημα Διοικητικής και Οικονομικής Πληροφόρησης του Γενικού Λογιστηρίου και περιλαμβάνει διάφορες καταστάσεις που παρουσιάζουν την υλοποίηση του Προϋπολογισμού, με διάφορες μορφές και αναλύσεις. Για τον έλεγχο των διαφόρων καταστάσεων υλοποίησης του Προϋπολογισμού, τα αποτελέσματα λήφθηκαν από το πιο πάνω Σύστημα. Η ορθότητα των ποσών αυτών θα ελεγχθεί στο πλαίσιο του ελέγχου των οικονομικών καταστάσεων της Κυπριακής Δημοκρατίας για το οικονομικό έτος που έληξε στις 31 Δεκεμβρίου 2023.

Η πληροφόρηση που περιλαμβάνεται στον Πίνακα Επενδύσεων έχει ελεγχθεί ως προς την ορθότητα των μεταβολών, σε σχέση με το προηγούμενο έτος, στη βάση στοιχείων που εξασφαλίστηκαν από τρίτα μέρη και από το Χρηματιστήριο Αξιών Κύπρου. Η τιμή κτήσης που παρουσιάζεται στον Πίνακα έχει επιβεβαιωθεί από τα υπόλοιπα που παρουσιάζει το Σύστημα Διοικητικής και Οικονομικής Πληροφόρησης του Γενικού Λογιστηρίου.

Η πληροφόρηση που περιλαμβάνεται στους Πίνακες Δανεισμού, Γραμματίων Δημοσίου και Δανείων από το Πάγιο Ταμείο έχει ελεγχθεί ως προς την ορθότητα των μεταβολών, σε σχέση με το προηγούμενο έτος, στη βάση στοιχείων που εξασφαλίστηκαν από το Γενικό Λογιστήριο και το Υπουργείο Οικονομικών και σε σχέση με τις συμφωνίες δανείων που υπογράφηκαν. Τα υπόλοιπα που περιλαμβάνονται στους Πίνακες αυτούς έχουν επιβεβαιωθεί με τα υπόλοιπα που παρουσιάζει το Σύστημα Διοικητικής και Οικονομικής Πληροφόρησης του Γενικού Λογιστηρίου.

Το αρχικό ποσό και τα υπόλοιπα Δανείων με Κυβερνητική Εγγύηση έχουν ελεγχθεί, στη βάση στοιχείων που εξασφαλίσαμε από το Γενικό Λογιστήριο, το Υπουργείο Οικονομικών και τρίτα μέρη.

Επιπρόσθετα, επιβεβαιώσαμε το συνολικό ποσό και τα υποσύνολα του Πίνακα Μεταφοράς Πιστώσεων Προϋπολογισμού, καθώς και την πληρότητα του Πίνακα από το Σύστημα Διοικητικής και Οικονομικής Πληροφόρησης του Γενικού Λογιστηρίου. Επιπλέον, διενεργήσαμε δειγματοληπτικό έλεγχο της ορθότητας των καταχωρίσεων από τα Ειδικά Εντάλματα Πληρωμής.

Ευθύνες του Γενικού Λογιστή για τη Δημοσιονομική Έκθεση

Ο Γενικός Λογιστής είναι υπεύθυνος για την κατάρτιση της Δημοσιονομικής Έκθεσης, στη βάση του άρθρου 78 του περί της Δημοσιονομικής Ευθύνης και του Δημοσιονομικού Πλαισίου Νόμου του 2014. Σύμφωνα με το εδάφιο (2) του εν λόγω άρθρου, η Δημοσιονομική Έκθεση περιλαμβάνει:

- (α) σύγκριση μεταξύ –
 - (i) των εσόδων και δαπανών που περιλήφθηκαν στον Προϋπολογισμό του οικονομικού έτους αναφοράς με το προηγούμενο οικονομικό έτος.
 - (ii) των πιστώσεων των Συμπληρωματικών Προϋπολογισμών του οικονομικού έτους αναφοράς και
 - (iii) των πραγματικών εσόδων και δαπανών των οικονομικών φορέων για το οικονομικό έτος αναφοράς και το προηγούμενο οικονομικό έτος
- (β) κατάσταση σε σχέση με τη μεταφορά πιστώσεων για το οικονομικό έτος αναφοράς
- (γ) κατάσταση σε σχέση με τη μεταφορά πιστώσεων του οικονομικού έτους αναφοράς στο επόμενο οικονομικό έτος και
- (δ) οποιαδήποτε άλλα θέματα καθορίζονται από τον Γενικό Λογιστή

Ο Γενικός Λογιστής είναι υπεύθυνος για την κατάρτιση της Δημοσιονομικής Έκθεσης, σύμφωνα με τις απαιτήσεις του περί της Δημοσιονομικής Ευθύνης και του Δημοσιονομικού Πλαισίου Νόμου και για εκείνες τις δικλίδες εσωτερικού ελέγχου, που ο Γενικός Λογιστής καθορίζει ως απαραίτητες, ώστε να καθίσταται δυνατή η κατάρτιση της Δημοσιονομικής Έκθεσης απαλλαγμένης από ουσιώδες σφάλμα, οφειλόμενου είτε σε απάτη είτε σε λάθος.

Ο Γενικός Λογιστής είναι υπεύθυνος για την επίβλεψη της διαδικασίας χρηματοοικονομικής αναφοράς της Δημοκρατίας.

Ευθύνες του Γενικού Ελεγκτή για τον Έλεγχο της Δημοσιονομικής Έκθεσης

Η δική μας ευθύνη είναι να ελέγξουμε τη Δημοσιονομική Έκθεση. Η επισκόπηση της Δημοσιονομικής Έκθεσης διενεργήθηκε, κατ' αναλογία, σύμφωνα με τις διατάξεις του Διεθνούς Προτύπου Αναθέσεων Επισκόπησης 2400 «Αναθέσεις για επισκόπηση Οικονομικών Καταστάσεων». Σύμφωνα με το Πρότυπο αυτό, πρέπει να εκφράσουμε ένα συμπέρασμα για το κατά πόσον έχει περιέλθει στην αντίληψή μας οτιδήποτε που να μας κάνει να πιστεύουμε ότι η Δημοσιονομική Έκθεση δεν παρουσιάζεται από κάθε ουσιώδη άποψη δίκαια, σύμφωνα με το ισχύον πλαίσιο χρηματοοικονομικής αναφοράς και τις πρόνοιες της σχετικής νομοθεσίας. Σύμφωνα με το Πρότυπο, πρέπει να τηρούμε και τις σχετικές δεοντολογικές απαιτήσεις. Η Ελεγκτική Υπηρεσία είναι ανεξάρτητη Υπηρεσία, σύμφωνα με το Σύνταγμα της Κυπριακής Δημοκρατίας και σε συμμόρφωση με τον Κώδικα Δεοντολογίας για τους ελεγκτές στον Δημόσιο Τομέα («Κώδικας») που εκδίδεται από τον Διεθνή Οργανισμό Ανωτάτων Ελεγκτικών Ιδρυμάτων και τις απαιτήσεις δεοντολογίας που σχετίζονται με τον έλεγχο οικονομικών καταστάσεων στην Κύπρο και έχουμε συμμορφωθεί με τις άλλες ευθύνες δεοντολογίας, που απορρέουν από τις απαιτήσεις αυτές και τον Κώδικα.

Σύμφωνα με το Πρότυπο αυτό, μια επισκόπηση είναι ένας έλεγχος περιορισμένης διασφάλισης. Ο ελεγκτής εκτελεί διαδικασίες, οι οποίες περιλαμβάνουν, κυρίως, ερωτήσεις προς τη διοίκηση και άλλων εντός του οργανισμού, ανάλογα με την περίπτωση και στην εφαρμογή αναλυτικών διαδικασιών και στην αξιολόγηση των ληφθέντων στοιχείων.

Άλλο θέμα

Αυτή η Έκθεση, περιλαμβανομένου και του συμπεράσματος, ετοιμάστηκε για τον Γενικό Λογιστή, τα Μέλη του Υπουργικού Συμβουλίου, ως σώμα και τα Μέλη της Βουλής των Αντιπροσώπων, ως σώμα, στη βάση των προνοιών του άρθρου 78 του περί της Δημοσιονομικής Ευθύνης και του Δημοσιονομικού Πλαισίου Νόμου του 2014 και μόνο και για κανένα άλλο σκοπό. Εκδίδοντας αυτή την Έκθεση δεν αποδεχόμαστε και δεν αναλαμβάνουμε ευθύνη για οποιονδήποτε άλλο σκοπό ή προς οποιονδήποτε άλλο πρόσωπο στη γνώση του οποίου αυτή η Έκθεση δυνατόν να περιέλθει.



Δρ Οδυσσέας Φ. Μιχαηλίδης
Γενικός Ελεγκτής
της Δημοκρατίας

Λευκωσία, 8 Μαρτίου 2024





ΚΥΠΡΙΑΚΗ ΔΗΜΟΚΡΑΤΙΑ

Κεφάλαιο 1

Τελικός Απολογισμός 2023



ΚΡΑΤΙΚΟΣ ΠΡΟΫΠΟΛΟΓΙΣΜΟΣ

ΠΙΝΑΚΑΣ 1.1
Υλοποίηση Προϋπολογισμού έτους

	2023			2022		
	Πραγματικά €'000	Προϋπο- λογισμός €'000	Ποσοστό υλοποίησης %	Πραγματικά €'000	Προϋπο- λογισμός €'000	Ποσοστό υλοποίησης %
ΕΣΟΔΑ						
Άμεσοι Φόροι	3,257,915	3,045,295	107	3,015,645	2,083,221	145
Έμμεσοι Φόροι	4,075,204	3,719,443	110	3,578,569	3,193,042	112
Μεταβιβάσεις	381,605	337,209	113	359,436	330,393	109
Χορηγίες	192,160	483,367	40	420,361	405,816	104
Άλλα Έσοδα	766,444	862,820	89	624,290	751,954	83
Έσοδα Χρηματοδότησης	44,646	43,696	102	41,820	48,458	86
Πωλήσεις Ακινήτων και Εξοπλισμού	2,279	1,503	152	2,530	1,103	229
ΣΥΝΟΛΟ	8,720,253	8,493,333	103	8,042,651	6,813,987	118
ΔΑΠΑΝΕΣ						
Δαπάνες Προσωπικού	3,200,369	3,309,537	97	2,905,675	3,074,852	94
Λειτουργικές Δαπάνες	1,034,493	1,249,641	83	1,048,090	1,206,990	87
Κοινωνικές Παροχές	1,800,979	1,963,421	92	1,725,696	1,829,744	94
Επιχορηγήσεις	246,216	298,227	83	246,007	292,465	84
Μεταβιβάσεις	1,358,178	1,486,699	91	1,271,693	1,361,868	93
Δαπάνες Χρηματοδότησης	795,817	817,558	97	497,656	508,606	98
Κεφαλαιουχικές Δαπάνες	496,228	674,410	74	370,646	569,565	65
Συγχρηματοδοτούμενα Έργα και Άλλες Χρηματοδοτήσεις	229,681	352,795	65	132,982	240,104	55
Συνδρομές και Αγορά Μετοχών	9,934	12,497	79	400	400	100
ΣΥΝΟΛΟ	9,171,895	10,164,785	90	8,198,845	9,084,594	90
ΕΛΛΕΙΜΜΑ ΚΡΑΤΙΚΟΥ ΠΡΟΫΠΟΛΟΓΙΣΜΟΥ ΠΡΙΝ ΑΠΟ ΚΑΘΑΡΕΣ ΡΟΕΣ ΛΟΓΩ ΔΑΝΕΙΣΜΟΥ	(451,642)	(1,671,452)		(156,194)	(2,270,607)	
ΡΟΕΣ ΛΟΓΩ ΔΑΝΕΙΣΜΟΥ						
Εισροές από Αναλήψεις και Αποπληρωμές Εκδοθέντων Δανείων	1,219,088	1,273,524	96	1,216,155	1,750,515	69
Εκροές από Αποπληρωμές και Έκδοση Δανείων	1,752,670	1,830,775	96	1,958,136	2,056,448	95
ΚΑΘΑΡΕΣ ΡΟΕΣ ΛΟΓΩ ΔΑΝΕΙΣΜΟΥ	(533,582)	(557,251)	96	(741,981)	(305,933)	243
ΣΥΝΟΛΙΚΟ ΕΛΛΕΙΜΜΑ ΚΡΑΤΙΚΟΥ ΠΡΟΫΠΟΛΟΓΙΣΜΟΥ	(985,224)	(2,228,703)		(898,175)	(2,576,540)	

Σημειώσεις:

(1) Οι Πραγματικές Δαπάνες σε σύγκριση με τον Προϋπολογισμό Δαπανών αναλύονται στον Πίνακα 1.3.

(2) Ο πιο πάνω Πίνακας δε συμπεριλαμβάνει τα πραγματικά έσοδα και τις πραγματικές δαπάνες του Επαγγελματικού Σχεδίου Συνταξιοδοτικών Ωφελημάτων των Υπαλλήλων της Κρατικής Υπηρεσίας και του Ευρύτερου Δημόσιου Τομέα, περιλαμβανομένων και των Αρχών Τοπικής Αυτοδιοίκησης (Ν.210 (I)/2022), τα οποία παρουσιάζονται στον Πίνακα 1.5.

ΚΡΑΤΙΚΟΣ ΠΡΟΫΠΟΛΟΓΙΣΜΟΣ

ΠΙΝΑΚΑΣ 1.2
Υλοποίηση Προϋπολογισμού έτους
Υπουργείων / Υφυπουργείων / Ανεξάρτητων Υπηρεσιών

	Πραγματικά €'000	2023 Προϋπο- λογισμός €'000	Ποσοστό υλοποίησης %	Πραγματικά €'000	2022 Προϋπο- λογισμός €'000	Ποσοστό υλοποίησης %
ΕΙΣΡΟΕΣ						
Συνταγματικές Εξουσίες, Συνταγματικές και Ανεξάρτητες Υπηρεσίες	10.486	9.626	109	9.084	9.764	93
Υπουργείο Άμυνας	14.095	4.400	320	4.305	3.950	109
Υπ. Γεωργίας, Αγρ. Ανάπτυξης & Περιβ.	222.338	222.875	100	219.864	180.734	122
Υπ. Δικαιοσύνης και Δημ.Τάξεως	22.674	20.715	109	24.006	20.461	117
Υπ. Ενέργειας, Εμπορίου & Βιομηχανίας	133.973	82.531	162	120.043	67.782	177
Υπ. Εργασίας και Κοιν. Ασφαλίσεων	37.280	38.571	97	36.237	38.957	93
Υπουργείο Εσωτερικών	181.808	164.285	111	181.306	151.782	119
Υπουργείο Εξωτερικών	8.266	2.301	359	2.356	2.301	102
Υπουργείο Οικονομικών	7.105.689	6.553.296	108	6.395.847	5.130.383	125
Γραφείο Διαχείρισης Δημόσιου Χρέους	1.135.786	1.190.000	95	1.149.082	1.698.450	68
Γενική Διεύθυνση Ανάπτυξης	119.255	418.735	28	379.504	354.500	107
Γενικό Λογιστήριο της Δημοκρατίας	387.657	349.777	111	368.255	304.972	121
Υπ. Παιδείας, Αθλητισμού και Νεολαίας	9.079	8.477	107	7.616	8.556	89
Υπ. Μεταφορών, Επικοινωνιών και Έργων	367.780	372.201	99	251.180	271.114	93
Υπουργείο Υγείας	134.099	292.984	46	71.083	288.564	25
Υφυπουργείο Έρευνας, Καινοτομίας & Ψηφιακής Πολιτικής	8.415	9.099	92	10.984	9.771	112
Υφυπουργείο Τουρισμού	19.121	9.945	192	9.951	6.375	156
Υφυπουργείο Ναυτιλίας	17.781	15.356	116	17.310	15.443	112
Υφυπουργείο Κοινωνικής Πρόνοιας	1.261	603	209	793	643	123
Υφυπουργείο Πολιτισμού	2.498	1.080	231	0	0	0
ΣΥΝΟΛΙΚΕΣ ΕΙΣΡΟΕΣ	9.939.341	9.766.857	102	9.258.806	8.564.502	108
ΕΚΡΟΕΣ						
Συνταγματικές Εξουσίες, Συνταγματικές και Ανεξάρτητες Υπηρεσίες	174.749	204.650	85	172.455	195.895	88
Υπουργείο Άμυνας	517.265	542.825	95	506.287	523.036	97
Υπ. Γεωργίας, Αγρ. Ανάπτυξης & Περιβ.	434.535	490.122	89	389.856	447.169	87
Υπ. Δικαιοσύνης και Δημ.Τάξεως	386.264	414.520	93	326.131	357.268	91
Υπ. Ενέργειας, Εμπορίου & Βιομηχανίας	119.669	197.700	61	61.089	142.880	43
Υπ. Εργασίας και Κοιν. Ασφαλίσεων	755.942	774.109	98	728.639	761.384	96
Υπουργείο Εσωτερικών	608.304	714.725	85	554.867	663.899	84
Υπουργείο Εξωτερικών	87.323	104.800	83	89.298	106.446	84
Υπουργείο Οικονομικών	1.473.778	1.762.744	84	1.303.950	1.544.032	84
Γραφείο Διαχείρισης Δημόσιου Χρέους	2.505.308	2.511.416	100	2.406.723	2.460.027	98
Γενική Διεύθυνση Ανάπτυξης	14.776	45.626	32	15.713	47.319	33
Γενικό Λογιστήριο της Δημοκρατίας	72.863	107.826	68	74.909	92.060	81
Υπ. Παιδείας, Αθλητισμού και Νεολαίας	1.296.720	1.383.367	94	1.237.122	1.279.155	97
Υπ. Μεταφορών, Επικοινωνιών και Έργων	426.907	479.277	89	388.171	441.502	88
Υπουργείο Υγείας	1.257.470	1.374.513	91	1.238.397	1.313.978	94
Υφυπουργείο Έρευνας, Καινοτομίας & Ψηφιακής Πολιτικής	74.079	111.642	66	80.593	121.874	66
Υφυπουργείο Τουρισμού	83.062	93.363	89	56.476	70.200	80
Υφυπουργείο Ναυτιλίας	14.304	18.894	76	14.223	17.386	82
Υφυπουργείο Κοινωνικής Πρόνοιας	584.317	622.507	94	507.362	550.692	92
Υφυπουργείο Πολιτισμού	36.930	40.888	90	4.720	4.840	98
Υφυπουργείο Μετανάστευσης και Ασύλου	0	46	0	0	0	0
ΣΥΝΟΛΙΚΕΣ ΕΚΡΟΕΣ	10.924.565	11.995.560	91	10.156.981	11.141.042	91
ΚΑΘΑΡΕΣ ΕΚΡΟΕΣ	(985.224)	(2.228.703)		(898.175)	(2.576.540)	

Σημείωση:

Ο πιο πάνω Πίνακας δε συμπεριλαμβάνει τα πραγματικά έσοδα και τις πραγματικές δαπάνες του Επαγγελματικού Σχεδίου Συνταξιοδοτικών Ωφελημάτων των Υπαλλήλων της Κρατικής Υπηρεσίας και του Ευρύτερου Δημόσιου Τομέα, περιλαμβανομένων και των Αρχών Τοπικής Αυτοδιοίκησης (Ν.210 (Ι)/2022), τα οποία παρουσιάζονται στον Πίνακα 1.5.



ΚΡΑΤΙΚΟΣ ΠΡΟΫΠΟΛΟΓΙΣΜΟΣ 2023

ΠΙΝΑΚΑΣ 1.3

Πίνακας Πραγματικών Δαπανών σε σύγκριση με τον Προϋπολογισμό Δαπανών

	Πραγματικά (1) €'000	Αρχικός €'000	Συμπληρωματικές Πιστώσεις €'000	Εγκεκριμένος (2) €'000	Διαφορά (2) - (1) €'000
ΔΑΠΑΝΕΣ ΠΡΟΣΩΠΙΚΟΥ					
Αποδοχές Αξιωματούχων της Δημοκρατίας	13.604	14.380	396	14.776	1.172
Αποδοχές Κρατικών Υπαλλήλων	2.239.676	2.249.116	72.868	2.321.984	82.308
Αποδοχές Ωρομίσθιου Κυβερνητικού Προσωπικού	177.976	188.071	2.468	190.539	12.563
Συντάξεις και Φιλοδωρήματα	752.942	760.488	1.260	761.748	8.806
Αποδοχές Προσωπικού Εξωτερικών Υπηρεσιών	16.171	20.285	205	20.490	4.319
ΣΥΝΟΛΟ	3.200.369	3.232.340	77.197	3.309.537	109.168
ΛΕΙΤΟΥΡΓΙΚΕΣ ΔΑΠΑΝΕΣ					
Λειτουργικές Δαπάνες	424.853	333.576	124.939	458.514	33.661
Συντηρήσεις και Επιδιορθώσεις	83.437	110.504	(631)	109.873	26.436
Εκπαίδευση Προσωπικού / Συνέδρια	22.650	25.491	6.726	32.217	9.567
Συμβουλευτικές Υπηρεσίες / Έρευνες	96.259	125.942	5.411	131.353	35.094
Εκδόσεις και Δημοσιότητα	40.197	38.173	9.696	47.868	7.671
Δαπάνες Άμυνας και Αστυνόμευσης	340.300	348.302	9.290	357.592	17.292
Μη Προβλεπόμενες Δαπάνες & Αποθεματικά	0	92.000	(10.857)	81.143	81.143
Δαπάνες Ειδικών Υπηρεσιών	18.782	13.348	6.554	19.902	1.120
Δαπάνες σε Σχέση με τα Έσοδα	7.481	4.454	5.125	9.579	2.098
Άλλες Λειτουργικές Δαπάνες	534	1.600	0	1.600	1.066
ΣΥΝΟΛΟ	1.034.493	1.093.390	156.253	1.249.641	215.148
ΚΟΙΝΩΝΙΚΕΣ ΠΑΡΟΧΕΣ					
Κοινωνικές Παροχές	1.800.979	1.730.133	233.288	1.963.421	162.442
ΣΥΝΟΛΟ	1.800.979	1.730.133	233.288	1.963.421	162.442
ΕΠΙΧΟΡΗΓΗΣΕΙΣ					
Γεωργοκτηνοτροφικά Προϊόντα	14.271	5.930	8.463	14.393	122
Βιομηχανικά Προϊόντα	1.079	4.860	0	4.860	3.781
Άλλες Επιχορηγήσεις	230.866	198.581	80.393	278.974	48.108
ΣΥΝΟΛΟ	246.216	209.371	88.856	298.227	52.011
ΜΕΤΑΒΙΒΑΣΕΙΣ					
Μεταβιβάσεις Εσωτερικού	1.017.616	925.739	207.166	1.132.905	115.289
Μεταβιβάσεις Εξωτερικού	313.342	321.304	2.321	323.625	10.283
Αποζημιώσεις και Έξοδα Αγωγών	27.220	11.970	18.199	30.169	2.949
ΣΥΝΟΛΟ	1.358.178	1.259.013	227.686	1.486.699	128.521
ΔΑΠΑΝΕΣ ΧΡΗΜΑΤΟΔΟΤΗΣΗΣ					
Δαπάνες Χρηματοδότησης	795.817	484.203	333.354	817.558	21.741
ΣΥΝΟΛΟ	795.817	484.203	333.354	817.558	21.741
ΚΕΦΑΛΑΙΟΥΧΙΚΕΣ ΔΑΠΑΝΕΣ					
Αγορά Γης και Κτιρίων	55.112	43.710	24.905	68.615	13.503
Αγορά Σταθερών και Κινητών Μηχανημάτων	20.335	35.690	(1.773)	33.917	13.582
Αγορά Εξοπλισμού	30.879	67.775	(9.251)	58.524	27.645
Αγορά Άλλων Στοιχείων Ενεργητικού	10.670	5.380	13.077	18.458	7.788
Ανέγερση, Επέκταση και Βελτίωση Κτιρίων	77.930	126.814	(10.745)	116.069	38.139
Δρόμοι	123.950	134.023	12.248	146.271	22.321
Έργα Υποδομής	63.839	44.901	37.532	82.433	18.594
Κατασκευαστικά Έργα	109.125	135.864	8.712	144.576	35.451
Άλλα Έργα	4.388	5.125	422	5.547	1.159
ΣΥΝΟΛΟ	496.228	599.282	75.127	674.410	178.182
ΣΥΓΧΡΗΜΑΤΟΔΟΤΟΥΜΕΝΑ ΚΑΙ ΑΛΛΕΣ ΧΡΗΜΑΤΟΔΟΤΗΣΕΙΣ					
Έργα και Σχέδια Συγχρηματοδοτούμενα Από Κοινοτικούς Πόρους	222.775	367.027	(24.554)	342.473	119.698
Προγράμματα Χρηματοδοτούμενα από Ξένους	6.906	9.839	483	10.322	3.416
Οργανισμούς ή/και Άλλες Πηγές					
ΣΥΝΟΛΟ	229.681	376.866	(24.071)	352.795	123.114
ΣΥΝΔΡΟΜΕΣ ΚΑΙ ΑΓΟΡΑ ΜΕΤΟΧΩΝ					
Αγορά Μετοχών	9.934	10.570	1.927	12.497	2.563
ΣΥΝΟΛΟ	9.934	10.570	1.927	12.497	2.563
ΕΚΡΟΕΣ ΑΠΟ ΑΠΟΠΛΗΡΩΜΕΣ ΚΑΙ ΕΚΔΟΣΗ ΔΑΝΕΙΩΝ					
Έκδοση Δανείων	19.032	91.030	0	91.030	71.998
Αποπληρωμές Δανείων Εξωτερικού	1.103.893	1.110.000	0	1.110.000	6.107
Αποπληρωμές Δανείων Εσωτερικού	629.745	320.288	309.457	629.745	0
ΣΥΝΟΛΟ	1.752.670	1.521.318	309.457	1.830.775	78.105
ΣΥΝΟΛΙΚΕΣ ΔΑΠΑΝΕΣ	10.924.565	10.516.486	1.479.074	11.995.560	1.070.995

Σημείωση:

Ο πιο πάνω Πίνακας δε συμπεριλαμβάνει τα πραγματικά έσοδα και τις πραγματικές δαπάνες του Επαγγελματικού Σχεδίου Συνταξοδοτικών Ωφελημάτων των Υπαλλήλων της Κρατικής Υπηρεσίας και του Ευρύτερου Δημόσιου Τομέα, περιλαμβανομένων και των Αρχών Τοπικής Αυτοδιοίκησης (Ν.210 (Ι)/2022), τα οποία παρουσιάζονται στον Πίνακα 1.5.

ΚΡΑΤΙΚΟΣ ΠΡΟΫΠΟΛΟΓΙΣΜΟΣ

ΠΙΝΑΚΑΣ 1.4
Υλοποίηση Προϋπολογισμού ανά Κατηγορία Λογαριασμών

	2023			2022		
	Πραγματικά €'000	Προϋπο- λογισμός €'000	Ποσοστό υλοποίησης %	Πραγματικά €'000	Προϋπο- λογισμός €'000	Ποσοστό υλοποίησης %
ΕΣΟΔΑ						
Έσοδα Πάγιου Ταμείου	9.939.341	9.766.857	102	9.258.806	8.564.502	108
ΣΥΝΟΛΟ	9.939.341	9.766.857	102	9.258.806	8.564.502	108
ΔΑΠΑΝΕΣ						
Δαπάνες Πάγιου Ταμείου	3.494.568	3.554.705	98	3.345.826	3.487.937	96
Τακτικές Δαπάνες	6.393.331	7.010.919	91	6.029.035	6.528.811	92
Αναπτυξιακές Δαπάνες	1.036.666	1.429.936	72	782.119	1.124.294	70
ΣΥΝΟΛΟ	10.924.565	11.995.560	91	10.156.980	11.141.042	91
ΚΑΘΑΡΕΣ ΔΑΠΑΝΕΣ	(985.224)	(2.228.703)		(898.174)	(2.576.540)	

Σημειώσεις

- (1) Οι δαπάνες του Πάγιου Ταμείου αφορούν δαπάνες αναγκαίες για την εύρυθμη λειτουργία της Δημοκρατίας, ακόμα και σε περίπτωση μη έγκαιρης έγκρισης του Κρατικού Προϋπολογισμού.
- (2) Οι Τακτικές Δαπάνες αφορούν επαναλαμβανόμενα έξοδα του Κράτους που περιλαμβάνουν μεταξύ άλλων μισθούς, χορηγίες/μεταβιβάσεις, συντηρήσεις, επιδιορθώσεις και άλλες λειτουργικές δαπάνες.
- (3) Οι Αναπτυξιακές Δαπάνες αφορούν το επενδυτικό/αναπτυξιακό πρόγραμμα του Κράτους που περιλαμβάνει μεταξύ άλλων δαπάνες για το οδικό δίκτυο, ανεγέρσεις/επεκτάσεις δημόσιων κτιρίων, υδατικά έργα, περιβαλλοντικά έργα και δαπάνες για συγχρηματοδοτούμενα έργα/προγράμματα.
- (4) Ο πιο πάνω Πίνακας δε συμπεριλαμβάνει τα πραγματικά έσοδα και τις πραγματικές δαπάνες του Επαγγελματικού Σχεδίου Συνταξιοδοτικών Ωφελημάτων των Υπαλλήλων της Κρατικής Υπηρεσίας και του Ευρύτερου Δημόσιου Τομέα, περιλαμβανομένων και των Αρχών Τοπικής Αυτοδιοίκησης (Ν.210 (Ι)/2022), τα οποία παρουσιάζονται στον Πίνακα 1.5.



ΚΡΑΤΙΚΟΣ ΠΡΟΫΠΟΛΟΓΙΣΜΟΣ

ΠΙΝΑΚΑΣ 1.5
Ειδικό Ταμείο Καταβολής Συνταξιοδοτικών Ωφελημάτων

	Πραγματικά €'000	2023 Προϋπο- λογισμός €'000	Ποσοστό υλοποίησης %	Πραγματικά €'000	2022 Προϋπο- λογισμός €'000	Ποσοστό υλοποίησης %
ΕΣΟΔΑ						
Μεταβιβάσεις	54.543	0	-	0	0	-
Έσοδα Χρηματοδότησης	4	0	-	0	0	-
ΣΥΝΟΛΟ	54.547	0	-	0	0	-
ΔΑΠΑΝΕΣ						
Συντάξεις και Φιλοδωρήματα	3.540	0	-	0	0	-
Λειτουργικές Δαπάνες	290	0	-	0	0	-
Κεφαλαιουχικές Δαπάνες	11	0	-	0	0	-
ΣΥΝΟΛΟ	3.841	0	-	0	0	-
ΣΥΝΟΛΙΚΟ ΠΛΕΟΝΑΣΜΑ	50.706	0		0	0	

Σημείωση:

Ο πιο πάνω Πίνακας περιλαμβάνει τα πραγματικά έσοδα και τις πραγματικές δαπάνες του Επαγγελματικού Σχεδίου Συνταξιοδοτικών Ωφελημάτων των Υπαλλήλων της Κρατικής Υπηρεσίας και του Ευρύτερου Δημόσιου Τομέα, περιλαμβανομένων και των Αρχών Τοπικής Αυτοδιοίκησης (Ν.210 (Ι)/2022).